
Apollo

SOFAS

Antonio Citterio



Description

Canapé en deux dimensions, canapé d'angle, canapé et sa chaise longue assortie, dormeuse et mini-fauteuil pivotant composent cette collection de sièges à forte personnalité. Apollo se caractérise par ses lignes à la fois galbées et rigoureuses pour un résultat des plus harmonieux. La forme du dossier, la profondeur de l'assise et les généreux rembourrages font de la collection Apollo une ligne qui invite au confort. De plus, sa gamme très riche de revêtements propose de nombreux tissus et des cuirs de qualité. Les tissus présentent des détails de haute facture comme la surpiqûre, alors que les cuirs prévoient une élégante couture « à enveloppe ». L'élégance des modèles est soulignée par une structure en aluminium peinte dans des teintes raffinées : le nickel bronze, le chrome noir, le graphite et l'ambre.

Technical information

Châssis intérieur dossier

tubes et profilés d'acier

Châssis intérieur assise

bois massif

Rembourrage châssis intérieur dossier

mousse de polyuréthane souple obtenue par moulage à froid Bayfit®, fibre de polyester

Rembourrage châssis intérieur assise

polyuréthane profilé à densité différenciée, housse en fibre de polyester

Rembourrage coussin assise

polyuréthane profilé à densité différenciée, plume stérilisée, housse en fibre de polyester

Rembourrage coussin dossier

polyuréthane profilé, plume stérilisée

Bord inférieur

extrudés d'aluminium

Embouts

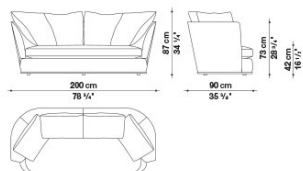
matériel plastique

Revêtement

tissu (coutures à relief) ou cuir (coutures à enveloppe)

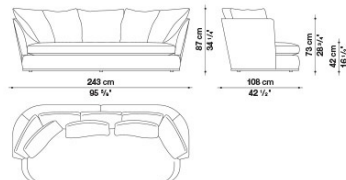
Technical drawings

APL200



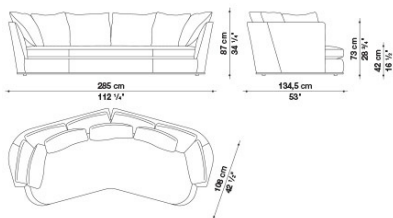
APL200

APL243



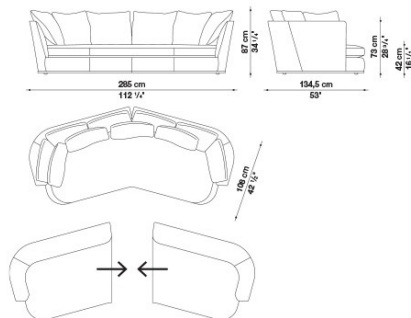
APL243

APL285

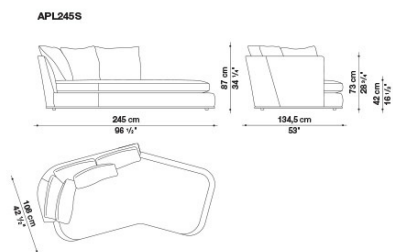


APL285

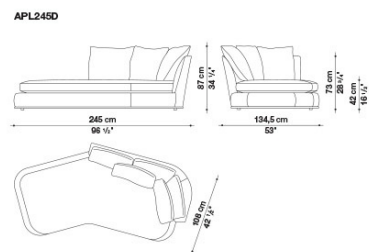
APL285_SM



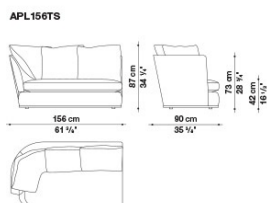
APL285_SM



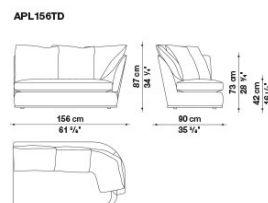
APL245S



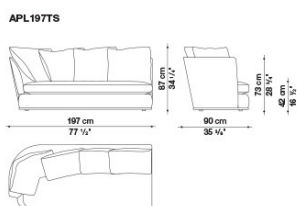
APL245D



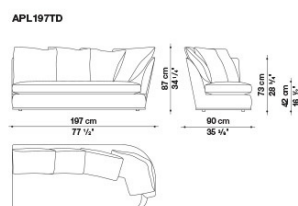
APL156TS



APL156TD

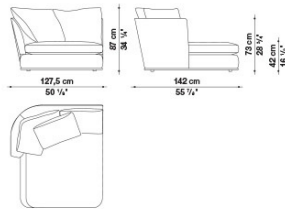


APL197TS



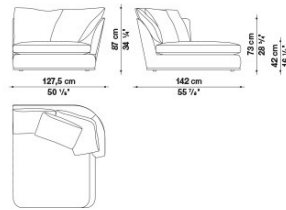
APL197TD

APL142LS



APL142LS

APL142LD



APL142LD

B&B Italia reserves the right to make technological and aesthetic improvements to its models, including changes to the sizes and materials, without notice. The technical drawings do not define the details of the product. The measurements shown are indicative and may undergo changes. In particular, the dimensions relevant to the padded parts are subject to usage tolerances over time caused by the normal adjustment of the padding. For the specific information, please contact the dealer closest to you.