



DIVANI

Struttura: sedile in legno multistrati con rinforzi in metallo. Preparazione della struttura in poliuretano espanso a quote differenziate ad alta densità e cinghie elastiche ad alta componente di caucciù, per garantire un maggiore comfort alla seduta. Schienale in metallo rivestito in poliuretano espanso ad alta densità e fibra termolegata traspirante accoppiata con tela di cotone bianca anallergica che conferisce morbidezza. La confezione della struttura schienale/bracciolo e della sua fodera interna è caratterizzata da una trapuntatura a doghe verticali segnata da doppie cuciture e da un profilo lungo il perimetro dell'imbottitura.

Il profilo viene realizzato in ecopelle e/o econabuk (materiale lavabile a secco) ed è disponibile nei seguenti colori:

- Eco-Leather: Bianco, Nuvola, Sabbia, Avana, Ghiaccio, Castagno, Torba, Baltic, Borgogna, Fumo, Ghisa, Nero, Senape, Cognac, Corten;
- Eco-Nabuk: Nuvola, Visone, Ghiaccio, Moka, Baltic, Borgogna, Muschio, Carbone, Verde, Cognac, Corten, Granito, Curry.

Cuscinatura: imbottitura cuscini schienale e sedile in piuma d'oca canalizzata, sottoposta a regolare trattamento di bonifica igienico-sanitaria come stabilito dal Regolamento CE 1069/2009 [certificata Assopiuma, Etichetta Oro] con inserto in poliuretano a quote differenziate ad alta resilienza.

Il cuscino poggiareni ha un'imbottitura in poliuretano espanso a quote differenziate ad alta densità, successivamente rivestito con fibra termolegata traspirante accoppiata con tela di cotone bianca ed è caratterizzato da un profilo.

Sfoderabilità: struttura, cuscini sedile e schienale completamente sfoderabili in tutte le versioni (tessuto o pelle).

Piedi: realizzati con barre piene di metallo, Ø mm 25, verniciato color Bronzo con finitura lucida anti-touch con puntale ed elemento decorativo in ottone finitura Black-Nickel.

Gommino protettivo in SEBS di colore nero.

N.B.: il divano inclinato con TOP cm 250, versione HIGH e LOW e la panca con TOP cm 180 hanno un piano in marmo Calacatta o Stone Grey verniciato poliestere opaco, spessore mm 20, supportato da un piano in alveolare di alluminio.

AVVERTENZE SULLA CONFEZIONE DELLA FODERA

A) rivestimento tutto in pelle o tutto in tessuto;

B) rivestimento della base in pelle cat. Nature, schienale, cuscini sedile e schienale in tessuto.

PORTARIVISTE

Le sedute LOW (schienale basso) possono essere accessoriate con un portariviste in pelle, lavorato con tecniche da valigeria, e arricchito da dettagli in ottone con finitura Black-Nickel che richiamano la base.

AVVERTENZE SULLA CONFEZIONE DEL PORTARIVISTE

- quando l'elemento imbottito è rivestito tutto in tessuto, la pelle prevista per il portariviste è a scelta tra le tre categorie di pelle disponibili: Pelle, Pelle Extra e Pelle Nature;

- quando l'elemento imbottito è rivestito tutto in pelle, la pelle prevista per il portariviste è la medesima scelta per il rivestimento dell'imbottito;

- quando l'elemento imbottito ha la base in pelle cat. Nature, la pelle prevista per il portariviste è la medesima scelta per la base.

SOFAS

Structure: seat in metal-reinforced plywood. The seat structure is padded with high-resilience, variable-density polyurethane foam with high-rubber-content elastic webbing to maximize comfort. Metal backrest coated in high-resilience polyurethane foam, covered in breathable heat-bonded fiber laminated to white, hypoallergenic cotton fabric to lend softness.

The backrest/armrest structure and its internal casing feature a quilted vertical slat pattern finished with double stitching and piping around the perimeter. The piping is made of eco-leather and/or eco-nubuck (a dry-cleanable material) and comes in the following colours:

- Eco-Leather: White, Cloud, Sand, Havana, Ice, Chestnut, Peat, Baltic, Burgundy, Smoke, Cast-Iron, Black, Mustard, Cognac, Corten;
- Eco-Nabuk: Cloud, Mink, Ice, Moka, Baltic, Burgundy, Moss, Charcoal, Green, Cognac, Corten, Granite, Curry.

Cushions: backrest and seat cushions in channeled goose down (Assopiuma Gold Label certified) undergo routine sanitization as specified in EC Regulation No. 1069/2009, with core insert in high-resilience, variable-density polyurethane foam.

The lumbar cushion is padded with high-resilience, variable-density polyurethane foam, then covered with breathable, heat-bonded fiber laminated to white cotton canvas and finished with piping.

Covers: structure, seat and backrest cushion covers are completely removable in all versions (fabric and leather).

Feet: made of 25 mm Ø solid metal rods, varnished Bronze colour with polished anti-fingerprint finish; tip and decorative element in brass, Black-Nickel finish.

N.B.: the inclined sofa with 250 cm TOP, HIGH and LOW versions and bench with 180 cm TOP, have the top in 20 mm thick Calacatta or Stone Grey marble with matt polyester coating, supported by an aluminium honeycomb panel.

INFORMATION REGARDING UPHOLSTERY AND COVERS

A) all-fabric or all-leather upholstery;

B) base upholstered in Cat. Nature Leather; backrest, seat and backrest cushions in fabric.

MAGAZINE CADDY

The LOW seating elements (low backrest) can be accessorized with a leather magazine caddy, tailored using the same techniques used for luggage, and enhanced with brass details, Black-Nickel finish that tie in with the base.

INFORMATION REGARDING THE MAGAZINE CADDY

- when the upholstered piece is upholstered entirely in fabric, the leather for the magazine caddy may be chosen from among the three available categories of leather: Leather, Extra leather and Nature leather;

- when the upholstered piece is upholstered entirely in leather, the leather for the magazine caddy is the same as that chosen for the upholstered piece;

- when the upholstered piece has a base in Cat. Nature leather, the leather for the magazine caddy will be the same as that chosen for the base.

SOFAS

Gestell: Sitzfläche aus Sperrholz mit Metallverstärkungen. Polsterung des Gestells aus PU-Schaum mit differenzierter, hoher Dichte und mit Federung durch elastische Riemen mit hohem Kautschukanteil für mehr Komfort. Rückenlehne aus Metall mit Polsterung aus PU-Schaum mit hoher Dichte und aus atmungsaktiver, temperaturregulierender Faser mit Bezug aus weißer, antiallergischer Baumwolle für einen angenehmen weichen Sitzkomfort.

Konfektionierung des Gestells von Rückenlehne/Armlehne und Innenfutter mit Steppung mit vertikalen Streifen, Doppelnähten und einem umlaufenden Profil am Rand der Polsterung.

Das Profil wird aus Kunstleder u/o Nubuk-Kunstleder (geeignet für die chemische Reinigung) ausgeführt und ist in folgenden Farben erhältlich:

- Eco-Leather: Weiß, Wolke, Sand, Havana, Eis, Kastanie, Torf, Baltisches Blau, Burgunderrot, Rauchgrau, Gusseisen, Schwarz, Senfgrün, Cognac, Cortenstahl;

- Eco-Nabuk: Wolke, Nerz, Eis, Mokka, Baltisches Blau, Burgunderrot, Moosgrün, Carbon, Grün, Cognac, Cortenstahl, Granit, Curry.

Kissen: Rückenkissen und Sitzkissen mit gesteppter Daunenfüllung mit Kammern und Innenstegen und Sterilisierung der Füllung nach Vorgabe der Verordnung (EU) 1069/2009 [Zertifizierung Assopiuma, Gold Label], mit Kern aus hochwiderstandsfähigem PU-Schaum mit differenzierter Dichte.

Die Lendenwirbelstütze hat eine Polsterung aus PU-Schaum mit hoher, differenzierter Dichte und atmungsaktiver, temperaturregulierender Faser mit Bezug aus weißer Baumwolle und ist mit einem Profil verziert.

Abziehbarkeit: Gestell, Sitzkissen und Rückenkissen sind in allen Versionen (Stoff oder Leder) komplett abziehbar.

Füße: Aus Metallprofil mit Ø 25 mm und Lackierung in der Farbe Bronze mit glänzendem Anti-Touch-Finish. Gleiter und Dekorelement aus Messing in Black-Nickel Ausführung.

Schutzgummi aus SEBS in Schwarz.

N.B.: Für das geneigte Sofa mit TOP 250 cm in der Version HIGH und LOW und die Sitzbank mit TOP 180 cm gibt es eine Ablage aus Calacatta-Marmor oder Stone Grey Marmor matt polyesterlackiert und einer Stärke von 20 mm, die auf einer Aluminiumplatte mit Wabenkern aufliegt.

HINWEISE ZUR KONFEKTIONIERUNG DES BEZUGS

A) Bezug komplett aus Leder oder komplett aus Stoff.

B) Bezug des Unterbaus aus Leder der Kategorie Leder Nature, Rückenlehne, Sitzkissen und Rückenkissen mit Stoffbezug.

ZEITSCHRIFTENHALTER

Die Sitzelemente LOW (niedrige Rückenlehne) können mit einem Zeitschriftenhalter aus Leder ausgestattet werden.

Der Zeitschriftenhalter wird mit der Technik der Lederwarenherstellung ausgeführt und mit Dekorelementen aus Messing mit Oberfläche in Black-Nickel versehen, die die Elemente des Unterbaus aufgreifen.

HINWEISE ZUR KONFEKTIONIERUNG DES ZEITSCHRIFTENHALTER

- Wenn das gepolsterte Element komplett mit Stoff bezogen ist, wird für den Zeitschriftenhalter ein Leder aus einer der drei verfügbaren Kategorien verwendet: Leder, Leder Extra, Leder Nature.

- Wenn das gepolsterte Element komplett mit Leder bezogen ist, wird für den Zeitschriftenhalter das gleiche Leder verwendet wie für den Bezug des gepolsterten Elements.

- Wenn das gepolsterte Element einen Unterbau mit Leder der Kategorie Leder Nature hat, wird für den Zeitschriftenhalter das gleiche Leder verwendet wie für den Unterbau.

CANAPÉ

Structure : assise en multiplis avec renforts métalliques. Préparation de la structure en polyuréthane expansé à densité différenciée haute résilience et sangles élastiques à haute teneur en caoutchouc, afin de garantir un plus grand confort d'assise. Dossier en métal recouvert de polyuréthane expansé haute densité et de fibre thermocollée respirante doublée de toile de coton blanche hypoallergénique qui lui donne de la douceur.

La confection de la structure dossier/accoudoir et de sa housse intérieure est caractérisée par un matelassage en bandes verticales, marqué par des doubles coutures et par un cordon sur tout le pourtour du rembourrage.

Le cordon est réalisé en simili cuir et/ou simili nubuck (matière nettoyable à sec) et disponible dans les couleurs suivantes :

- Eco-Leather : Blanc, Nuage, Sable, Havane, Glace, Châtain, Tourbe, Baltique, Bourgogne, Fumée, Noir, Moutarde, Cognac, Corten;

- Eco-Nabuk : Nuage, Vison, Glace, Moka, Baltique, Bourgogne, Mousse, Charbon, Vert, Cognac, Corten, Granit, Curry.

Coussins : rembourrage des coussins de dossier et d'assise en plume d'oie cloisonnée, soumise à un traitement d'assainissement conformément au Règlement CE 1069/2009 [certifiée Assopiuma, Etiquette Or] avec insert en polyuréthane à densité différenciée haute résilience.

Le rembourrage du coussin cale-reins est en polyuréthane expansé à densité différenciée haute résilience, recouvert ensuite de fibre thermocollée respirante doublée de toile de coton blanche, et caractérisé par un cordon.

Déhoussage : structure, coussins d'assise et de dossier entièrement déhoussables dans toutes les versions (tissu ou cuir).

Pieds : réalisés avec des barres pleines en métal, Ø 25 mm, peint de couleur Bronze finition brillante anti-traces de doigt avec embout et élément décoratif en laiton finition Black-Nickel.

Patins glisseurs en SEBS noir.

N.B. : le canapé incliné avec TOP 250 cm, version HIGH et LOW et le banc avec TOP 180 cm ont un plateau en marbre Calacatta ou Stone Grey laqué polyester mat, 20 mm d'épaisseur, soutenu par un panneau en nid d'abeille d'aluminium.

NOTES SUR LA CONFECTION DE LA HOUSSE

A) revêtement tout en cuir ou tout en tissu ;

B) revêtement du piétement en Cat. Cuir Nature; dossier, coussins d'assise et de dossier en tissu.

PORTE-REVUES

Les sièges LOW (accoudoir bas) peuvent être accessorisés avec un porte-revues en cuir, confectionné selon la technique maroquinier et orné de détails en laiton finition Black-Nickel qui rappellent le piétement.

NOTES SUR LA CONFECTION DU PORTE-REVUES

- lorsque le revêtement de l'élément rembourré est tout en cuir, le cuir du porte-revues peut être choisi parmi les trois catégories disponibles : Cuir, Cuir Extra et Cuir Nature ;

- lorsque le revêtement de l'élément rembourré est tout en cuir, le cuir du porte-revues est le même que celui du revêtement ;

- lorsque le piétement de l'élément rembourré est en cuir de la Cat. Cuir Nature, le cuir du porte-revues est le même que celui du piétement.

Minotti

N.B.: il portariviste non può essere utilizzato per le sedute HIGH ma esclusivamente per le sedute LOW.

POLTRONE

Struttura: sedile in legno multistrati. Preparazione della struttura in poliuretano espanso a quote differenziate ad alta densità e cinghie elastiche ad alta componente di caucciù, per garantire un maggiore comfort alla seduta. Schienale in metallo annegato in schiuma poliuretana ignifuga e successivamente rivestito con fibra accoppiata traspirante e anallergica che conferisce morbidezza. La confezione della struttura schienale/bracciolo e della sua fodera interna è caratterizzata da una trapuntatura a doghe verticali segnata da doppie cuciture e da un profilo lungo il perimetro dell'imbottitura.

La confezione del cuscino sedile e della sua fodera interna sono caratterizzate da un'impuntura posta al centro della seduta.

Cuscinatura: imbottitura cuscini schienale e sedile in piuma d'oca canalizzata, sottoposta a regolare trattamento di bonifica igienico-sanitaria come stabilito dal Regolamento CE 1069/2009 (certificata Assopiuma, Etichetta Oro) con inserto centrale in poliuretano espanso a quote differenziate ad alta resilienza.

Sfoderabilità: struttura, cuscini sedile e schienale completamente sfoderabili in tutte le versioni (tessuto o pelle).

Piedi: realizzati con barre piene di metallo, Ø mm 25, verniciato color Bronzo con finitura lucida anti-touch con puntale ed elemento decorativo in ottone finitura Black-Nickel.

Gommino protettivo in SEBS di colore nero.

Base girevole: in metallo, verniciato color Bronzo con finitura lucida anti-touch, con movimento girevole a 360° con ritorno.

POLTRONCINE LOUNGE E DINING

Struttura: sedile in legno multistrati. Preparazione della struttura in poliuretano espanso a quote differenziate ad alta densità. Schienale in alluminio annegato in schiuma poliuretana ignifuga e successivamente rivestito con fibra accoppiata traspirante e anallergica che conferisce morbidezza.

La confezione della struttura schienale/bracciolo e della sua fodera interna è caratterizzata da una trapuntatura a doghe verticali segnata da doppie cuciture e da un profilo lungo il perimetro dell'imbottitura.

La confezione del cuscino sedile e della sua fodera interna sono caratterizzate da un'impuntura posta al centro della seduta.

Cuscinatura: imbottitura cuscini schienale e sedile in piuma d'oca canalizzata, sottoposta a regolare trattamento di bonifica igienico-sanitaria come stabilito dal Regolamento CE 1069/2009 (certificata Assopiuma, Etichetta Oro) con inserto centrale in poliuretano espanso a quote differenziate ad alta resilienza.

Sfoderabilità: struttura, cuscini sedile e schienale completamente sfoderabili in tutte le versioni (tessuto o pelle).

Piedi: realizzati con barre piene di metallo, Ø mm 25, verniciato color Bronzo con finitura lucida anti-touch con puntale ed elemento decorativo in ottone finitura Black-Nickel.

Gommino protettivo in SEBS di colore nero.

Base girevole: in alluminio pressofuso con gambe in metallo, verniciato color Bronzo con finitura lucida anti-touch. Movimento girevole a 360° con ritorno.

N.B.: the magazine caddy cannot be paired with the HIGH seating; it is available only for the LOW seating.

ARMCHAIRS

Structure: plywood seat. The seat structure is padded with high-resilience, variable-density polyurethane foam with high-rubber-content elastic webbing to maximize seat comfort. Metal backrest coated in flame-resistant polyurethane foam, and then covered in breathable, hypoallergenic heat-bonded fiber for added softness.

The backrest/armrest structure and its internal casing feature a quilted vertical slat pattern finished with double stitching and piping around the perimeter. The seat cushion and its internal casing feature a stitching detail at the center of the seat.

Cushions: backrest and seat cushions in channelled goose down (Assopiuma Gold Label certified) undergo routine sanitization as specified in EC Regulation No. 1069/2009, with core insert in high-resilience,

variable-density polyurethane foam.

Covers: structure, seat and backrest cushion covers are completely removable in all versions (fabric and leather).

Feet: made of 25 mm Ø solid metal rods, varnished Bronze colour with polished anti-fingerprint finish; tip and decorative element in brass, Black-Nickel finish.

Black protective SEBS glides.

Swivel base: metal, varnished Bronze colour with polished anti-fingerprint finish, 360° swivel with return.

LOUNGE AND DINING LITTLE

ARMCHAIRS

Structure: plywood seat. The structure is coated in high-resilience variable-density polyurethane foam. Aluminium backrest coated in flame-resistant polyurethane foam, and then covered in breathable, hypoallergenic heat-bonded fiber for added softness.

The backrest/armrest structure and its internal casing feature a quilted vertical slat pattern finished with double stitching and piping around the perimeter. The seat cushion and its internal casing feature a stitching detail at the center of the seat.

Cushions: backrest and seat cushions in channelled goose down (Assopiuma Gold Label certified) undergo routine sanitization as specified in EC Regulation No. 1069/2009, with core insert in high-resilience,

variable-density polyurethane foam.

Covers: structure, seat and backrest cushion covers are completely removable in all versions (fabric and leather).

Feet: made of 25 mm Ø solid metal rods, varnished Bronze colour with polished anti-fingerprint finish; tip and decorative element in brass, Black-Nickel finish.

Black protective SEBS glides.

Swivel base: in cast aluminium with metal legs, varnished Bronze colour with polished anti-fingerprint finish. 360° swivel with return.

N.B.: Der Zeitschriftenhalter kann nicht für die Sofaelemente HIGH verwendet werden, sondern nur für die Sofaelemente LOW.

SESSEL

Gestell: Sitzfläche aus Sperrholz. Polsterung des Gestells aus PU-Schaum mit differenzierter, hoher Dichte und mit Federung durch elastische Riemen mit hohem Kautschukanteil für mehr Komfort. Rückenlehne aus Metall mit Beschichtung aus feuerbeständigem PU-Schaum und Polsterung aus atmungsaktiver, temperaturregulierender Faser für einen angenehmen weichen Sitzkomfort.

Konfektionierung des Gestells von Rückenlehne/Armlehne und Innenfutter mit Steppung mit vertikalen Streifen, Doppelnähten und einem umlaufenden Profil am Rand der Polsterung. Die Konfektionierung von Sitzkissen und Innenfutter des Sitzkissens werden mit einer Steppnaht in der Mitte der Sitzfläche ausgeführt.

Kissen: Rückenkissen und Sitzkissen mit gesteppter Gänsedaunenfüllung mit Kammern und Innenstegen und Sterilisierung der Füllung nach Vorgabe der Verordnung (EU) 1069/2009 (Zertifizierung Assopiuma, Gold Label), mit Kern aus hochwiderstandsfähigem PU-Schaum mit differenzierter Dichte.

Abziehbarkeit: Gestell, Sitzkissen und Rückenkissen sind in allen Versionen (Stoff oder Leder) komplett abziehbar.

Füße: Aus Metallprofil mit Ø 25 mm und Lackierung in der Farbe Bronze mit glänzendem Anti-Touch-Finish.

Gleiter und Dekorelement aus Messing mit Oberfläche in Black-Nickel.

Schutzgummi aus SEBS in Schwarz.

Drehbares Gestell: Aus Metall mit

Lackierung in der Farbe Bronze mit

glänzendem Anti-Touch-Finish.

Drehbar um 360° mit

Rückholmechanismus.

LOUNGE UND DINING KLEINE

ARMSESSEL

Gestell: Sitzfläche aus Sperrholz.

Polsterung des Gestells aus

PU-Schaum mit differenzierter,

hoher Dichte. Rückenlehne aus

Metall mit Beschichtung aus

feuerbeständigem PU-Schaum und

Polsterung aus atmungsaktiver,

temperaturregulierender Faser für einen

angenehmen weichen Sitzkomfort.

Konfektionierung des Gestells von

Rückenlehne/Armlehne und Innenfutter

mit Steppung mit vertikalen Streifen,

Doppelnähten und einem umlaufenden

Profil am Rand der Polsterung.

Kissen: Rückenkissen und Sitzkissen mit

gesteppter Daunenfüllung mit Kammern

und Innenstegen und Sterilisierung der

Füllung

nach Vorgabe der Verordnung

(EU) 1069/2009 (Zertifizierung

Assopiuma, Gold Label), mit Kern aus

hochwiderstandsfähigem

PU-Schaum mit differenzierter Dichte.

Abziehbarkeit: Gestell, Sitzkissen und

Rückenkissen sind in allen Versionen

(Stoff oder Leder) komplett abziehbar.

Füße: Aus Metallprofil mit Ø 25 mm

und Lackierung in der Farbe Bronze mit

glänzendem Anti-Touch-Finish.

Gleiter und Dekorelement aus Messing

mit Oberfläche in Black-Nickel.

Schutzgummi aus SEBS in Schwarz.

Drehbares Gestell: Aus

Aluminiumpressteil mit Metallbeinen

und Lackierung in der Farbe Bronze mit

glänzendem Anti-Touch-Finish.

Drehbar um 360° mit

Rückholmechanismus.

N.B.: le porte-revues ne peut être utilisé pour les sièges HIGH mais exclusivement pour les sièges LOW.

FAUTEUILS

Structure : siège en multipli.

Préparation de la structure en polyuréthane expansé à densité différenciée haute résilience et sangles élastiques à haute teneur en caoutchouc, afin de garantir un plus grand confort d'assise. Dossier en métal noyé dans de la mousse polyuréthane ignifuge, puis recouvert de fibre couplée respirante et hypoallergénique qui apporte de la douceur.

La confection de la structure dossier/accoudoir et de sa housse intérieure est caractérisée par un matelassage en bandes verticales, marqué par des doubles coutures et un cordon sur tout le pourtour du rembourrage.

La confection du coussin d'assise et de sa housse intérieure est caractérisée par une surpiqure située au centre de l'assise.

Coussins : rembourrage des coussins de dossier et d'assise en plume d'oie cloisonnée, soumise à un traitement d'assainissement conformément au Règlement CE 1069/2009 (certifiée Assopiuma, Etiquette Or) avec insert central en polyuréthane expansé à densité différenciée haute résilience.

Déhoussage : structure, coussins d'assise et de dossier entièrement déhoussables dans toutes les versions (tissu ou cuir).

Pieds : réalisés avec des barres pleines en métal, Ø 25 mm, peint de couleur Bronze finition brillante anti-traces de doigt avec embout et élément décoratif en laiton finition Black-Nickel.

Patins glisseurs en SEBS noir.

Base pivotante : en métal, peint de couleur Bronze finition brillante anti-traces de doigt, doté d'un mouvement pivotant à 360° avec retour.

PETITS FAUTEUILS LOUNGE ET DINING

Structure : siège en multipli.

Préparation de la structure en polyuréthane expansé à densité différenciée haute résilience. Dossier en aluminium noyé dans de la mousse polyuréthane ignifuge, puis recouvert de fibre doublée respirante et hypoallergénique qui apporte de la douceur.

La confection de la structure dossier/accoudoir et de sa housse intérieure est caractérisée par un matelassage en bandes verticales, marqué par des doubles coutures et un cordon sur tout le pourtour du rembourrage.

La confection du coussin d'assise et de sa housse intérieure est caractérisée par une surpiqure située au centre de l'assise.

Coussins : rembourrage des coussins de dossier et d'assise en plume d'oie cloisonnée, soumise à un traitement d'assainissement conformément au Règlement CE 1069/2009 (certifiée Assopiuma, Etiquette Or) avec insert central en polyuréthane expansé à densité différenciée haute résilience.

Déhoussage : structure, coussins d'assise et de dossier entièrement déhoussables dans toutes les versions (tissu ou cuir).

Pieds : réalisés avec des barres pleines en métal, Ø 25 mm, peint de couleur Bronze finition brillante anti-traces de doigt avec embout et élément décoratif en laiton finition Black-Nickel.

Patins glisseurs en SEBS noir.

Base pivotante : en aluminium moulé sous pression avec pieds en métal, peint de couleur Bronze finition brillante anti-traces de doigt. Mouvement pivotant à 360° avec retour.

Minotti

POLTRONE / POLTRONCINE - PIPING

Il profilo viene realizzato in ecopelle e/o econubuck (materiale lavabile a secco) ed è disponibile nei seguenti colori:

- Eco-Leather: Bianco, Nuvola, Sabbia, Avana, Ghiaccio, Castagno, Torba, Baltic, Borgogna, Fumo, Ghisa, Nero, Senape, Cognac, Corten;
- Eco-Nabuk: Nuvola, Visone, Ghiaccio, Moka, Baltic, Borgogna, Muschio, Carbone, Verde, Cognac, Corten, Granito, Curry.

POLTRONE / POLTRONCINE - AVVERTENZE SULLA CONFEZIONE DELLA FODERA

A) rivestimento tutto in pelle o tutto in tessuto;
B) rivestimento della base in pelle cat. Nature, schienale, cuscini sedile e schienale in tessuto.

TORII NEST

Struttura: sedile in legno multistrati. Preparazione della struttura in poliuretano espanso a quote differenziate ad alta densità e cinghie elastiche ad alta componente di caucci, per garantire un maggiore comfort alla seduta. Schienale realizzato sempre in pelle intrecciata color testa di moro, che forma una trama ispirata al motivo paglia di Vienna, inserito in una cornice in massello di frassino laccato a poro aperto color liquirizia che poggia su una base nella medesima essenza e finitura. Lavorazione eseguita su macchine a controllo numerico, assemblaggio a 45° con incastri a pettine e bloccaggio tramite spinature. La confezione del cuscino sedile e della sua fodera interna sono caratterizzate da un'impuntura posta al centro della seduta.

Cuscinatura: imbottitura cuscini schienale e sedile in piuma d'oca canalizzata, sottoposta a regolare trattamento di bonifica igienico-sanitaria come stabilito dal Regolamento CE 1069/2009 (certificata Assopiuma, Etichetta Oro) con inserto centrale in poliuretano espanso a quote differenziate ad alta resilienza.

Sfoderabilità: cuscini sedile e schienale completamente sfoderabili in tutte le versioni (tessuto o pelle).

Piedi: realizzati con barre piene di metallo, Ø mm 25, verniciato color Bronzo con finitura lucida anti-touch con puntale ed elemento decorativo in ottone finitura Black-Nickel. Gommino protettivo in SEBS di colore nero.

Base girevole: in metallo, verniciato color Bronzo con finitura lucida anti-touch. Movimento girevole a 360° con ritorno.

TAVOLINI

Finiture piano:

- marmo Stone Grey, spessore 16 mm, verniciato poliestere opaco;
- marmo Calacatta, spessore 16 mm;
- vetro Nero in pasta, spessore 15 mm;
- MDF, spessore 16 mm, impiallacciato frassino spazzolato laccato a poro aperto color Liquirizia.

Il piano è sagomato e parzialmente incassato (5 mm a vista). Sottopiano in MDF, spessore mm 35, laccato opaco color Liquirizia. Base formata da barre piene di alluminio, verniciate color Bronzo e assemblate per mezzo di piccoli giunti, che permettono l'eventuale sostituzione della singola barra in caso di danneggiamento. Alle estremità di ciascuna barra sono presenti dei bottoni decorativi di metallo con finitura Black-Nickel. Piedini regolabili in alluminio con scivolante protettivo in ABS.

ARMCHAIRS / LITTLE ARMCHAIRS - PIPING

The piping is made of eco-leather and/or eco-nubuck (a dry-cleanable material) and comes in the following colours:

- Eco-Leather: White, Cloud, Sand, Havana, Ice, Chestnut, Peat, Baltic, Burgundy, Smoke, Cast-Iron, Black, Mustard, Cognac, Corten;
- Eco-Nabuk: Cloud, Mink, Ice, Moka, Baltic, Burgundy, Moss, Charcoal, Green, Cognac, Corten, Granite, Curry.

ARMCHAIRS / LITTLE ARMCHAIRS - INFORMATION REGARDING UPHOLSTERY AND COVERS

A) all-fabric or all-leather upholstery;
B) base upholstered in Cat. Nature leather; backrest, seat and backrest cushions in fabric.

TORII NEST

Structure: plywood seat.

The seat structure is padded with high-resilience, variable-density polyurethane foam with high-rubber-content elastic webbing to ensure maximum comfort.

Backrest always in dark brown leather woven to form a pattern reminiscent of Viennese cane, set into an open-pore licorice colour lacquer solid ash frame, rests on a base in the same wood and finish.

Crafted on CNC machines, assembled at 45° with finger joints reinforced with dowel pins.

The seat cushion and its internal casing feature a stitching detail at the center of the seat.

Cushions: backrest and seat cushions in channelled goose down (Assopiuma Gold Label certified) undergo routine sanitization as specified in EC Regulation No. 1069/2009, with core insert in high-resilience, variable-density polyurethane foam.
Covers: seat and backrest cushion covers are completely removable in all versions (fabric and leather).

Feet: made of 25 mm Ø solid metal rods, varnished Bronze colour with polished anti-fingerprint finish; tip and decorative element in brass, Black-Nickel finish. Black protective SEBS glides.

Swivel base: metal, varnished Bronze colour with polished anti-fingerprint finish, 360° swivel with return.

COFFEE TABLES

Top finishes:

- Stone Grey marble, 16 mm thick, matt polyester finish;
- Calacatta marble, 16 mm thick;
- Black pâte de verre glass, 15 mm thick;
- MDF, 16 mm thick, with brushed ash veneer, open-pore Licorice colour lacquer finish.

The top is contoured and partially recessed (5 mm exposed). MDF underpanel, 35 mm thick, Licorice colour matt lacquer finish. Base formed by solid aluminium bars, varnished Bronze colour and joined by small fittings that allow the single bar to be replaced in case of damage. Decorative metal buttons with Black-Nickel finish are added at the ends of each bar. Adjustable aluminium feet with protective ABS glides.

SESSL / KLEINER ARMSESSL - PIPING

Das Profil wird aus Kunstleder u/o Nubuck-Kunstleder (geeignet für die chemische Reinigung) ausgeführt und ist in folgenden Farben erhältlich:

- Eco-Leather: Weiß, Wolke, Sand, Havanna, Eis, Kastanie, Torf, Baltisches Blau, Burgunderrot, Rauchgrau, Gusseisen, Schwarz, Senfgrün, Cognac, Cortenstahl;
- Eco-Nabuk: Wolke, Nerz, Eis, Mokka, Baltisches Blau, Burgunderrot, Moosgrün, Carbon, Grün, Cognac, Cortenstahl, Granit, Curry.

SESSL / KLEINER ARMSESSL - HINWEISE ZUR KONFEKTIONIERUNG DES BEZUGS

A) Bezug komplett aus Leder oder komplett aus Stoff.
B) Bezug des Unterbaus aus Leder der Kategorie Leder Nature, Rückenlehne, Sitzkissen und Rückenkissen mit Stoffbezug.

TORII NEST

Gestell: Sitzfläche aus Sperrholz. Polsterung des Gestells aus PU-Schaum mit differenzierter, hoher Dichte und mit Federung durch elastische Riemen mit hohem Kautschukanteil für mehr Komfort. Rückenlehne immer aus geflochtenem Leder in der Farbe Dunkelbraun mit einer Optik, die sich am Wiener Geflecht inspiriert. Mit Rahmen aus Eschenmassivholz mit offenerporiger Lackierung in der Farbe Lakritze. Die Rückenlehne liegt auf einem Gestell aus der gleichen Holzart in gleicher Ausführung auf.

Die Verarbeitung erfolgt auf Maschinen mit CNC-Steuerung und Zusammenbau im 45°-Winkel mit Fingerzinken und Blockierung über Dübelverbindungen. Die Konfektionierung von Sitzkissen und Innenfutter des Sitzkissens werden mit einer Steppnaht in der Mitte der Sitzfläche ausgeführt.

Kissen: Rückenkissen und Sitzkissen mit gesteppter Daunenfüllung mit Kammern und Innenstegen und Sterilisierung der Füllung nach Vorgabe der Verordnung (EU) 1069/2009 (Zertifizierung Assopiuma, Gold Label), mit Kern aus hochwiderstandsfähigem PU-Schaum mit differenzierter Dichte.

Abziehbarkeit: Sitzkissen und Rückenkissen sind in allen Versionen (Stoff oder Leder) komplett abziehbar.

Füße: Aus Metallprofil mit Ø 25 mm und Lackierung in der Farbe Bronze mit glänzendem Anti-Touch-Finish. Gleiter und Dekorelement aus Messing in Black-Nickel Ausführung.

Schutzgummi aus SEBS in Schwarz.

Drehbares Gestell: Aus Metall mit Lackierung in der Farbe Bronze mit glänzendem Anti-Touch-Finish.

Drehbar um 360° mit Rückholmechanismus.

BEISTELLTISCHE

Tischplatten:

- Stone Grey Marmor, Stärke 16 mm, matte Polyesterlackierung;
- Calacatta Marmor, Stärke 16 mm;
- Schwarze Glaspaste, Stärke 15 mm;
- MDF, Stärke 16 mm, furniert mit gebürsteter Esche mit offenerporiger Lackierung in der Farbe Lakritze. Die Tischplatte ist abgerundet und teilweise eingelegt (5 mm in Sicht). Auflageplatte in MDF, Stärke mm 35, matte Lackierung in der Farbe Lakritze. Tischfuß aus Aluminiumstangen mit Lackierung in der Farbe Bronze, montiert mit kleinen Verbindungselementen, die das Auswechseln der einzelnen Stangen bei Beschädigung ermöglichen. An den Enden der einzelnen Stangen befinden sich Dekorelemente aus Metall mit Oberfläche in Black-Nickel. Höhenverstellbare Füße aus Aluminium mit Schutzgleiter aus ABS.

FAUTEUILS / PETITS FAUTEUILS - PIPING

Le cordon est réalisé en simili cuir et/ou simili nubuck (matériau nettoyable à sec) et disponible dans les couleurs suivantes :

- Eco-Leather : Blanc, Nuage, Sable, Havane, Glace, Châtain, Tourbe, Baltique, Bourgogne, Fumée, Fonte, Noir, Moutarde, Cognac, Corten;
- Eco-Nabuk : Nuage, Vison, Glace, Moka, Baltique, Bourgogne, Mousse, Charbon, Vert, Cognac, Corten, Granit, Curry.

FAUTEUILS / PETITS FAUTEUILS - NOTES SUR LA CONFECTION DE LA HOUSSE

A) revêtement tout en cuir ou tout en tissu ;
B) revêtement du piètement en Cat. Cuir Nature; dossier, coussins d'assise et de dossier en tissu.

TORII NEST

Structure : siège en multipli. Préparation de la structure en polyuréthane expansé à densité différenciée haute résilience et sangles élastiques à haute teneur en caoutchouc, afin de garantir un plus grand confort d'assise.

Dossier toujours réalisé en cuir tressé de couleur marron foncé, qui forme une texture inspirée du motif paille de Vienne, inséré dans un cadre en frêne massif laqué à pores ouverts de couleur réglisse, reposant sur un piètement dans la même essence de bois et la même finition.

Usinage réalisé sur des machines à commande numérique, assemblage à 45° à queues droites et fixation par tourillons. La confection du coussin d'assise et de sa housse intérieure est caractérisée par une surpiqure située au centre de l'assise.

Coussins : rembourrage des coussins de dossier et d'assise en plume d'oie cloisonnée, soumise à un traitement d'assainissement conformément au Règlement CE 1069/2009 (certifiée Assopiuma, Etichetta Oro) avec insert central en polyuréthane expansé à densité différenciée haute résilience.

Déhoussage : coussins d'assise et de dossier entièrement déhoussables dans toutes les versions (tissu ou cuir).

Pieds : réalisés avec des barres pleines en métal, Ø 25 mm, peint de couleur Bronze finition brillante anti-traces de doigt avec embout et élément décoratif en laiton finition Black-Nickel. Patins glisseurs en SEBS noir.

Base pivotante : en métal, peint de couleur Bronze finition brillante anti-traces de doigt, doté d'un mouvement pivotant à 360° avec retour.

PETITES TABLES

Finitions plateau :

- marbre Stone Grey, 16 mm d'épaisseur, verni polyester mat ;
- marbre Calacatta, 16 mm d'épaisseur ;
- pâte de verre Noir, 15 mm d'épaisseur ;
- MDF, 16 mm d'épaisseur, plaqué frêne brossé laqué à pores ouverts de couleur Réglisse.

Le plateau est arrondi et partiellement encastré (sailie 5 mm). Sous-plateau en MDF, 35 mm d'épaisseur, laqué mat de couleur Réglisse. Piètement en barres aluminium pleines, peintes de couleur Bronze et assemblées au moyen de petits joints qui permettent de remplacer une barre en cas de besoin. Chaque barre est terminée à chaque extrémité par un bouton décoratif en métal finition Black-Nickel. Vérins réglables en aluminium avec patins glisseurs en ABS.

Minotti

PIPINGS

ECO-LEATHER




ECO-NABUK



PIEDI E BASE GIREVOLE FEET AND SWIVEL BASE

METALLO METAL




ELEMENTO DECORATIVO DECORATIVE ELEMENT

OTTONE BRASS



ELEMENTO TOP TOP ELEMENT

MARMO MARBLE



PORTARIVISTE | MAGAZINE CADDY

STRUTTURA STRUCTURE

PELLE LEATHER



DETTAGLI DETAILS

OTTONE BRASS



TORII NEST

STRUTTURA STRUCTURE

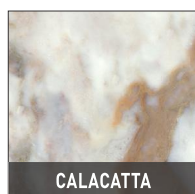
FRASSINO ASH



TAVOLINI | COFFEE TABLES

PIANO TOP

MARMO MARBLE



VETRO GLASS




FRASSINO ASH



BASE BASE

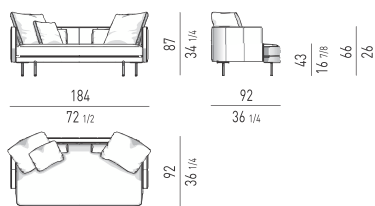
ALLUMINIO ALUMINIUM



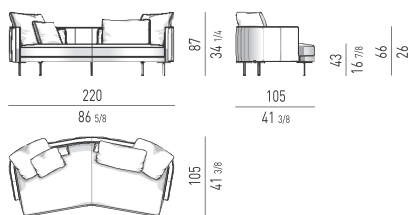
Minotti

DIVANI | SOFAS

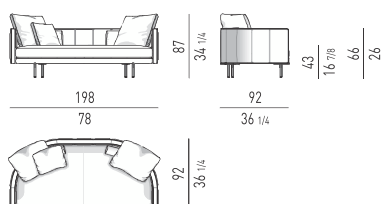
DIVANO **LOW** CM 184
SOFA **LOW** CM 184



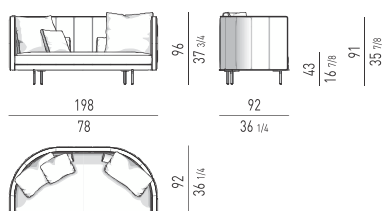
DIVANO CURVO **LOW** CM 220
ANGLED SOFA **LOW** CM 220



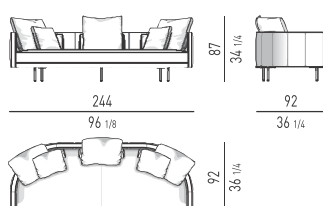
DIVANO **LOW** CM 198
SOFA **LOW** CM 198



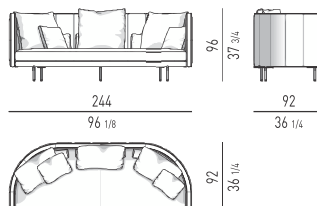
DIVANO **HIGH** CM 198
SOFA **HIGH** CM 198



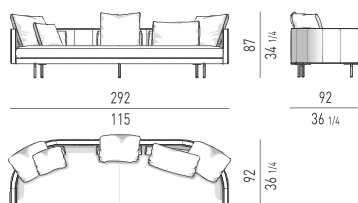
DIVANO **LOW** CM 244
SOFA **LOW** CM 244



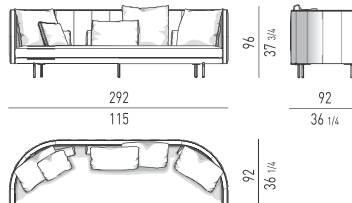
DIVANO **HIGH** CM 244
SOFA **HIGH** CM 244



DIVANO **LOW** CM 292
SOFA **LOW** CM 292

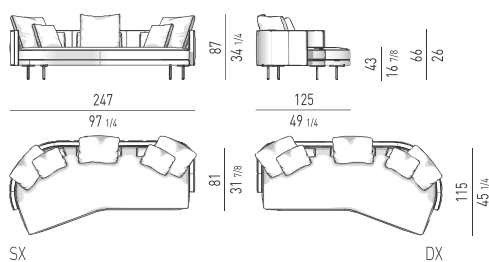


DIVANO **HIGH** CM 292
SOFA **HIGH** CM 292



DIVANI INCLINATI | INCLINED SOFAS

DIVANO INCLINATO **LOW** CM 247
INCLINED SOFA **LOW** CM 247

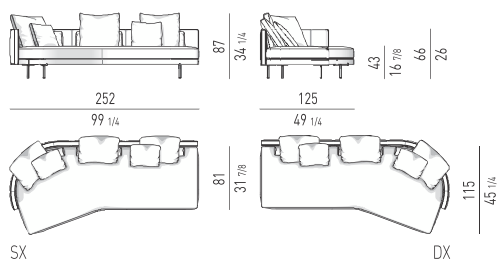


SX

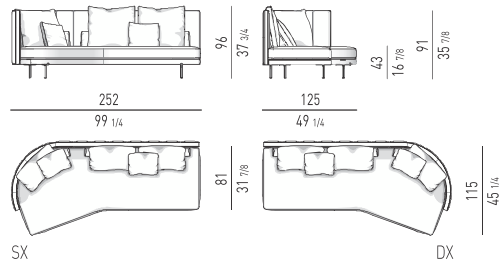
DX

Minotti

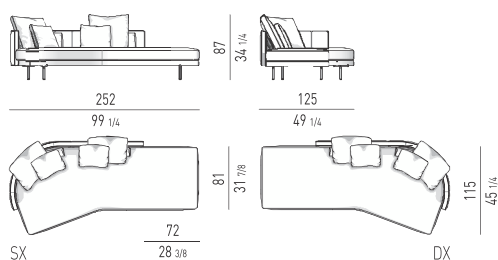
DIVANO INCLINATO TERMINALE **LOW CM 252**
INCLINED SOFA WITH 1 ARMREST **LOW CM 252**



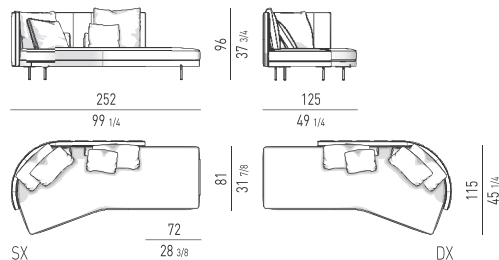
DIVANO INCLINATO TERMINALE **HIGH CM 252**
INCLINED SOFA WITH 1 ARMREST **HIGH CM 252**



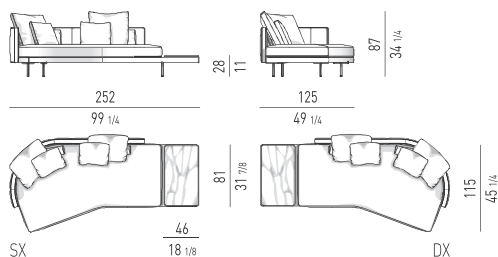
DIVANO INCLINATO PENISOLA **LOW CM 252**
INCLINED OPEN-END SOFA **LOW CM 252**



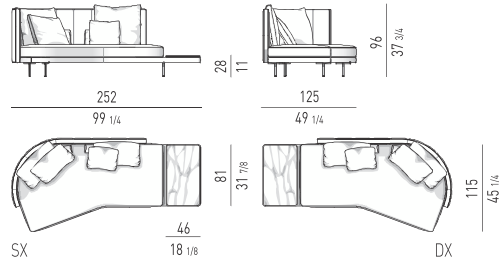
DIVANO INCLINATO PENISOLA **HIGH CM 252**
INCLINED OPEN-END SOFA **HIGH CM 252**



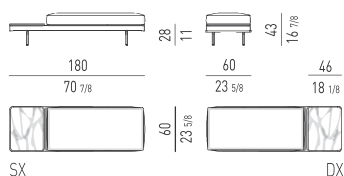
DIVANO INCLINATO CON TOP **LOW CM 252**
INCLINED SOFA WITH TOP **LOW CM 252**



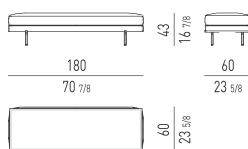
DIVANO INCLINATO CON TOP **HIGH CM 252**
INCLINED SOFA WITH TOP **HIGH CM 252**



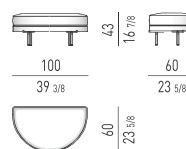
PANCA CON TOP | BENCH WITH TOP



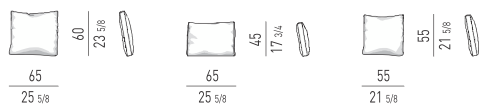
PANCA | BENCH



POUF SEMICIRCOLARE | SEMI-ROUND OTTOMAN

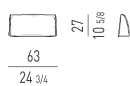


CUSCINI SCHIENALE OPTIONAL | OPTIONAL BACKREST CUSHIONS

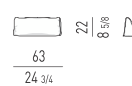


CUSCINI POGGIARENI OPTIONAL | OPTIONAL LUMBAR CUSHIONS

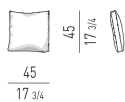
LOW - ADATTO PER DIVANI CON SCHIENALE **BASSO**
LOW - SUITABLE FOR **LOW** BACKREST SOFAS



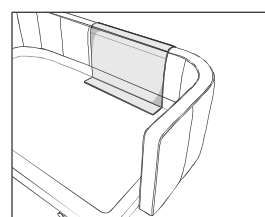
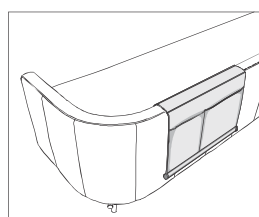
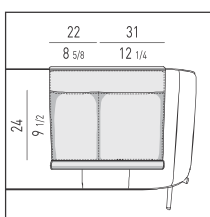
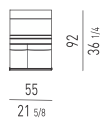
HIGH - ADATTO PER DIVANI CON SCHIENALE **ALTO**
HIGH - SUITABLE FOR **HIGH** BACKREST SOFAS



CUSCINO OPTIONAL | OPTIONAL CUSHION



PORTARIVISTE | MAGAZINE CADDY

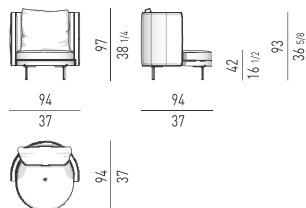


DISPONIBILE ESCLUSIVAMENTE PER LE SEDUTE **LOW**
AVAILABLE ONLY FOR THE **LOW** SEATING

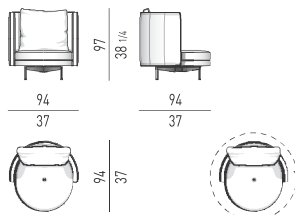
Minotti

BERGÈRE

VERSIONE **FISSA** FIXED VERSION



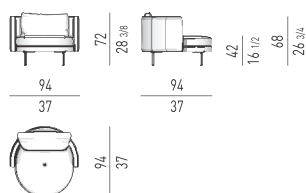
VERSIONE **GIREVOLE** SWIVEL VERSION



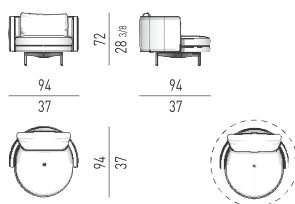
MOVIMENTO GIREVOLE 360° CON RITORNO
360° SWIVEL MOVEMENT WITH RETURN

POLTRONA LARGE | LARGE ARMCHAIR

VERSIONE **FISSA** FIXED VERSION



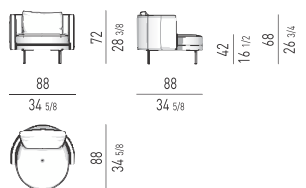
VERSIONE **GIREVOLE** SWIVEL VERSION



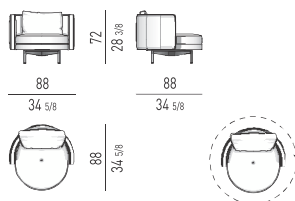
MOVIMENTO GIREVOLE 360° CON RITORNO
360° SWIVEL MOVEMENT WITH RETURN

POLTRONA MEDIUM | MEDIUM ARMCHAIR

VERSIONE **FISSA** FIXED VERSION



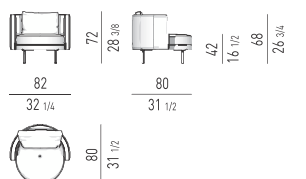
VERSIONE **GIREVOLE** SWIVEL VERSION



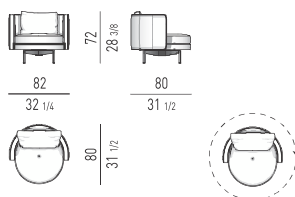
MOVIMENTO GIREVOLE 360° CON RITORNO
360° SWIVEL MOVEMENT WITH RETURN

POLTRONA SMALL | SMALL ARMCHAIR

VERSIONE **FISSA** FIXED VERSION



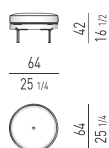
VERSIONE **GIREVOLE** SWIVEL VERSION



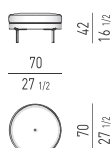
MOVIMENTO GIREVOLE 360° CON RITORNO
360° SWIVEL MOVEMENT WITH RETURN

POUF | OTTOMANS

SMALL - CONSIGLIATO PER POLTRONA **SMALL** **SMALL** - SUGGESTED FOR **SMALL** ARMCHAIR

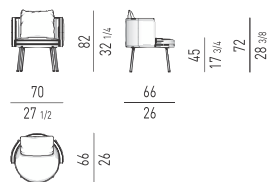


MEDIUM - CONSIGLIATO PER POLTRONA **MEDIUM** **MEDIUM** - SUGGESTED FOR **MEDIUM** ARMCHAIR

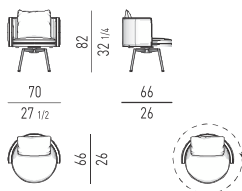


POLTRONCINA LOUNGE | LOUNGE LITTLE ARMCHAIR

VERSIONE FISSA FIXED VERSION



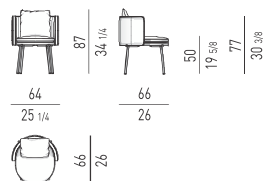
VERSIONE GIREVOLE SWIVEL VERSION



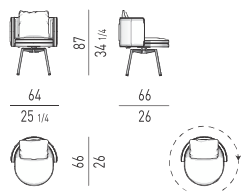
MOVIMENTO GIREVOLE 360° CON RITORNO
360° SWIVEL MOVEMENT WITH RETURN

POLTRONCINA DINING | DINING LITTLE ARMCHAIR

VERSIONE FISSA FIXED VERSION



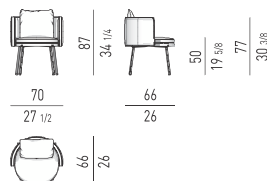
VERSIONE GIREVOLE SWIVEL VERSION



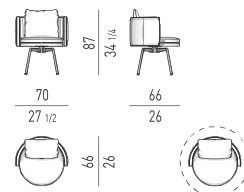
MOVIMENTO GIREVOLE 360° CON RITORNO
360° SWIVEL MOVEMENT WITH RETURN

POLTRONCINA DINING LARGE | DINING LARGE LITTLE ARMCHAIR

VERSIONE FISSA FIXED VERSION



VERSIONE GIREVOLE SWIVEL VERSION

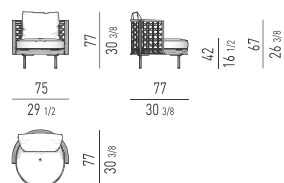


MOVIMENTO GIREVOLE 360° CON RITORNO
360° SWIVEL MOVEMENT WITH RETURN

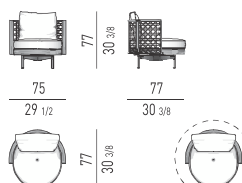
TORII NEST

POLTRONA | ARMCHAIR

VERSIONE FISSA FIXED VERSION

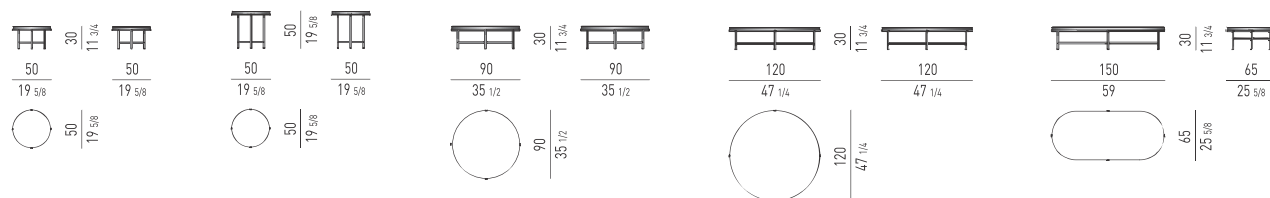


VERSIONE GIREVOLE SWIVEL VERSION



MOVIMENTO GIREVOLE 360° CON RITORNO
360° SWIVEL MOVEMENT WITH RETURN

TAVOLINI | COFFEE TABLES



CONSOLE | CONSOLE TABLES

