



### LAWSON LOUNGE/LAWSON MEDIUM/LAWSON LARGE

#### Struttura:

sedile in legno massello. Preparazione della struttura in poliuretano espanso a quote differenziate ad alta densità, realizzata con sede concava per accogliere il cuscino favorendone la sofficietà e la durata.

Schienale in metallo annegato in schiuma poliuretanica ignifuga. Schienale e sedile rivestiti con fibra termolegata traspirante accoppiata con tela di cotone bianca anallergica che conferisce morbidezza.

**Cuscinatura:** imbottitura cuscini schienale e sedile in piuma d'oca canalizzata (certificata Assopiuma, Etichetta Oro) con inserto centrale in poliuretano espanso a quote differenziate ad alta resilienza.

**Sfoderabilità:** rivestimento sfoderabile, sia in tessuto che in pelle.

**Basi:** lame semicurve in metallo, verniciate color peltro con finitura lucida anti-touch oppure finitura cromo.

Scivolante protettivo in polietilene di colore nero per il divano, mentre per le poltrone con la base in metallo è in SEBS di colore nero.

#### AVVERTENZE SULLA CONFEZIONE DELLA FODERA

- A) rivestimento completamente in tessuto o pelle;  
B) rivestimento struttura schienale in cat. Pelle Extra, struttura seduta e cuscino sedile in tessuto;  
C) rivestimento struttura schienale in cat. Pelle Nature, struttura seduta e cuscino sedile in tessuto.

### LAWSON LOUNGE/LAWSON MEDIUM/LAWSON LARGE

#### Structure:

solid wood. The seat structure is coated in high resilience, variable density polyurethane foam with a concave contour to accommodate the cushion, maximizing softness and durability.

Metal backrest coated in fireproof polyurethane foam.

Backrest and seat encased in breathable heat-bonded fiber laminated to white hypoallergenic cotton fabric for added softness.

**Cushions:** channeled goose down padding in the backrest and seat cushions (Assopiuma certified, gold label) with high resilience, variable density polyurethane foam core insert.

**Covers:** fabric and leather upholstery covers are removable.

**Bases:** semi-curved metal blades, varnished glossy pewter colour with anti-fingerprint finish or chrome finish.

Black protective polyethylene glides for the sofa; and in black SEBS for the armchairs with metal base.

#### INFORMATION REGARDING UPHOLSTERY AND COVERS

- A) all-fabric or all-leather upholstery;  
B) upholstery of backrest structure in Cat. Extra leather, seat structure and seat cushions in fabric;  
C) upholstery of backrest structure in Cat. Natural leather, seat structure and seat cushion in fabric.

### LAWSON LOUNGE/LAWSON MEDIUM/LAWSON LARGE

**Gestell:** Massivholz. Aufbereitung der Sitzstruktur mit unterschiedlich dick geschäumtem, hochdichtem Polyurethan mit konkaver Sitzfläche, um das Sitzkissen aufzunehmen und den Sitz weicher und robuster zu machen.

Rückenlehne aus Metall, eingebettet in feuerfesten Polyurethanschaum.

Rückenlehne und Sitz sind mit atmungsaktiver, thermofixierter Faser, kombiniert mit weißem, antiallergischem Baumwolltuch bezogen, das Weichheit vermittelt.

**Kissen:** Polsterung des Rücken- und Sitzkissens aus kanalisierten Gänsedaunen (Gold Label, zertifiziert von Assopiuma) mit zentraler Einlage aus unterschiedlich Stärken, federndem hochdichtem Polyurethanschaum.

**Abziehbarkeit:** der Bezug ist komplett abziehbar sowohl in Stoff als auch in Leder.

**Bodenaufgabe:** Halbrund gebogene Metalleisten, glänzend zinnfarbig lackiert mit Anti-Fingerprint-Beschichtung oder verchromt.

Gleitschutz aus schwarzem Polyethylen für das Sofa, für die Sessel mit Metallrand dagegen aus schwarzem SEBS.

#### ANMERKUNGEN ZUR KONFEKTION DES BEZUGES

- A) Bezug vollkommen aus Stoff oder Leder;  
B) Bezug der Rückenlehnen-Struktur aus Leder, Kategorie: Spezialleder, Bezug der Sitzflächen-Struktur, der Rücken- und Sitzkissen aus Stoff;  
C) Bezug der Rückenlehnen-Struktur aus Leder, Kategorie: Naturleder, Bezug der Sitzflächen-Struktur, der Rücken- und Sitzkissen aus Stoff.

### LAWSON LOUNGE/LAWSON MEDIUM/LAWSON LARGE

#### Structure:

en massif bois. Préparation de la structure d'assise en polyuréthane expansé à densité différenciée et haute densité, avec logement concave pour accueillir le coussin et en améliorer le moelleux et la durée.

Dossier en métal noyé dans de la mousse polyuréthane ignifuge.

Dossier et assise recouverts de fibre thermolée respirante, couplée avec de la toile hypoallergénique en coton blanc, qui apporte de la souplesse.

**Coussins :** rembourrage du coussin de dossier et d'assise en plume d'oie canalisée (certifiée Assopiuma, Étiquette Or) avec insert central en polyuréthane expansé à densité différenciée haute résilience.

**Déhoussage :** revêtement en tissu et en cuir entièrement déhoussable.

**Piètements :** lames semi-incurvées en métal, laqués couleur étain finition brillant anti-traces ou finition chrome.

Patins glisseurs en polyéthylène noir pour le canapé et en SEBS noir pour les fauteuils avec piètement en métal.

#### INFORMATIONS SUR L'EMBALLAGE DE LA HOUSSE


- A) revêtement entièrement en tissu ou en cuir ;  
B) revêtement structure du dossier en cat. Cuir Extra, structure de l'assise et coussin d'assise en tissu ;  
C) revêtement structure du dossier en cat. Cuir Nature, structure de l'assise et coussin d'assise en tissu.

### FINITURE VERSIONE CON BASE VERSION WITH BASE FINISHES

#### METALLO METAL



CROMO | CHROME



PELTRO LUCIDO  
POLISHED PEWTER

### FINITURA VERSIONE CON GAMBE VERSION WITH LEGS FINISH

#### FRASSINO ASH



MOKA

#### FRASSINO RIVESTITO IN PELLE \* ASH CLAD IN LEATHER \*



\*IL RIVESTIMENTO DELLE GAMBE SARÀ SEMPRE NELLA MEDESIMA PELLE PREVISTA PER LE ALTRE PARTI DELLA POLTRONA.

\*THE COVER FOR THE LEGS WILL ALWAYS BE IN THE SAME LEATHER AS THE OTHER PARTS OF THE ARMCHAIR.

# Minotti

## LAWSON LEGS

**Struttura:** sedile in legno multistrati con cinghie elastiche ad alta componente di caucciù. Schienale con inserto metallico annegato in schiuma poliuretanica ignifuga. Successivamente rivestiti con fibra termolegata traspirante ignifuga.

**Cuscinatura:** imbottitura cuscino schienale e sedile in piuma d'oca canalizzata (certificata Assopiuma, Etichetta Oro) con inserto centrale in poliuretano espanso a quote differenziate ad alta resilienza.

**Sfoderabilità:** completamente sfoderabile in tutte le versioni, tessuto e pelle, ad esclusione delle gambe, ove previsto il rivestimento in pelle.

**Gambe:** realizzate in frassino, laccato a poro aperto color moka oppure in frassino rivestito in pelle, nelle cat. Pelle Extra e Pelle Nature.

Scivolante protettivo in feltro.

## AVVERTENZE SULLA CONFEZIONE DELLA FODERA

A) rivestimento completamente in tessuto o pelle. Quando le gambe sono rivestite in pelle non è previsto il rivestimento completamente in tessuto;

B - POLTRONA) rivestimento struttura schienale, struttura seduta e gambe - ove è previsto - in cat. Pelle Extra, cuscini sedile e schienale in tessuto; B - POLTRONCINA) rivestimento base seduta e gambe - ove è previsto - in cat. Pelle Extra, schienale e cuscino sedile in tessuto;

C - POLTRONA) rivestimento struttura schienale, struttura seduta e gambe - ove è previsto - in cat. Pelle Nature, cuscini sedile e schienale in tessuto. C - POLTRONCINA) rivestimento base seduta e gambe - ove è previsto - in cat. Pelle Nature, schienale e cuscino sedile in tessuto.

## LAWSON DINING

**Struttura:** sedile in legno multistrati con cinghie elastiche ad alta componente di caucciù annegato in schiuma poliuretanica ignifuga. Schienale con inserto metallico annegato in schiuma poliuretanica ignifuga. Sedile e schienale successivamente rivestiti con fibra termolegata traspirante ignifuga.

**Sfoderabilità:** completamente sfoderabile in tutte le versioni, tessuto e pelle, ad esclusione delle gambe, ove previsto il rivestimento in pelle.

**Gambe:** realizzate in frassino, laccato a poro aperto color moka oppure in frassino rivestito in pelle, nelle cat. Pelle Extra e Pelle Nature.

Scivolante protettivo in feltro.

## AVVERTENZE SULLA CONFEZIONE DELLA FODERA

A) rivestimento completamente in tessuto o pelle. Quando le gambe sono rivestite in pelle non è previsto il rivestimento completamente in tessuto;

B) rivestimento struttura schienale e gambe - ove è previsto - in cat. Pelle Extra, sedile in tessuto;

C) rivestimento struttura schienale e gambe - ove è previsto - in cat. Pelle Nature, sedile in tessuto.

## LAWSON LEGS

**Structure:** seat in plywood with high natural rubber content elastic webbing. Backrest with metal insert coated in fireproof polyurethane foam, which is then encased in a breathable heat-bonded fireproof fiber casing.

**Cushions:** channeled goose down padding in the backrest and seat cushions (Assopiuma certified, gold label) with high resilience, variable density polyurethane foam core insert.

**Covers:** upholstery is completely removable in all versions, fabric and leather, except versions with leather-clad legs.

**Legs:** made of ash with open pore moka lacquer finish or in ash clad in leather, in Cat. Extra and Natural leather.

Protective felt slides.

## INFORMATION REGARDING UPHOLSTERY AND COVERS

A) upholstered completely in fabric or leather. When the legs are clad in leather, the all-fabric upholstery version is not possible;

B - ARMCHAIR) upholstery of backrest structure, seat structure and legs - where available - in Cat. Extra leather, seat cushions and backrest cushions in fabric;

B - LITTLE ARMCHAIR) upholstery of seat base and legs - where available - in Cat. Extra leather, backrest and seat cushion in fabric;

C - ARMCHAIR) upholstery of backrest structure, seat structure and legs - where available - in Cat. Natural leather, seat cushions and backrest in fabric.

C - LITTLE ARMCHAIR) upholstery of seat base and legs - where available - in Cat. Natural leather, backrest and seat cushion in fabric.

## LAWSON DINING

**Structure:** seat in plywood with high natural rubber component elastic webbing, coated in fireproof polyurethane foam. Backrest with metal insert coated in fireproof polyurethane foam. The seat and backrest are then covered in a breathable heat-bonded fireproof fiber upholstery.

**Covers:** upholstery is completely removable in all versions, fabric and leather, except versions with leather-clad legs.

**Legs:** made of ash with open pore moka lacquer finish or in ash clad in leather, in Cat. Extra and Natural leather.

Protective felt slides.

## INFORMATION REGARDING UPHOLSTERY AND COVERS

A) upholstered completely in fabric or leather. When the legs are clad in leather, the all-fabric upholstery version is not possible;

B) upholstery of backrest structure and legs - where available - in Cat. Extra leather, seat in fabric;

C) upholstery of backrest structure and legs - where available - in Cat. Natural leather, seat in fabric.

## LAWSON LEGS

**Struktur:** Sitz aus Schichtholz mit elastischen Gurten mit hohem Kautschukinhalt. Rückenlehne aus einer Metalleinlage, eingebettet in feuerfesten Polyurethanschaum. Dann mit atmungsaktiver, thermofixierter und feuerfester Faser überzogen.

**Kissen:** Polsterung des Rücken- und Sitzkissens aus kanalisierten Gänsedaunen (Gold Label, zertifiziert von Assopiuma) mit zentraler Einlage aus unterschiedlich Stärken, federndem hochdichtem Polyurethanschaum.

**Abziehbarkeit:** Vollkommen abziehbar in allen Varianten, Stoff und Leder, ausgenommen die Beine, wenn ein Lederbezug vorgesehen ist.

**Beine:** Aus offenporig mokkafarbig lackierter Esche oder aus Esche, lederbezogen in den Kategorien Spezialleder und Naturleder. Gleitschutz aus Filz.

## ANMERKUNGEN ZUR KONFEKTION DES BEZUGES

A) Bezug vollkommen aus Stoff oder Leder. Bei lederbezogenen Beinen ist kein vollkommener Stoffbezug vorgesehen;

B - SESSL) Bezug der Rückenlehnen-Struktur, der Sitzflächen-Struktur und der Beine - wo vorgesehen - aus Leder, Kategorie Spezialleder, Rücken- und Sitzkissen aus Stoff;

B - ARMSESSL) Bezug der Sitzflächen-Struktur und der Beine - wo vorgesehen - aus Leder, Kategorie Leder Extra, Rückenlehne und Sitzkissen aus Stoff;

C - SESSL) Bezug der Rückenlehnen-Struktur, der Sitzflächen-Struktur und der Beine - wo vorgesehen - aus Leder, Kategorie Naturleder, Sitz- und Rückenkissen aus Stoff.

C - ARMSESSL) Bezug der Sitzflächen-Struktur und der Beine - wo vorgesehen - aus Leder, Kategorie Leder Natur, Rückenlehne und Sitzkissen aus Stoff.

## LAWSON DINING

**Struktur:** Sitz aus Schichtholz mit elastischen Gurten mit hohem Kautschukinhalt eingebettet in feuerfesten Polyurethanschaum. Rückenlehne aus einer Metalleinlage, eingebettet in feuerfesten Polyurethanschaum. Der Sitz und die Rückenlehne sind mit atmungsaktiver, thermofixierter und feuerfester Faser überzogen.

**Kissen:** Polsterung des Rücken- und Sitzkissens aus kanalisierten Gänsedaunen (Gold Label, zertifiziert von Assopiuma) mit zentraler Einlage aus unterschiedlich Stärken, federndem hochdichtem Polyurethanschaum.

**Beine:** Aus offenporig mokkafarbig lackierter Esche oder aus Esche, lederbezogen in den Kategorien Spezialleder und Naturleder. Gleitschutz aus Filz.

## ANMERKUNGEN ZUR KONFEKTION DES BEZUGES

A) Bezug vollkommen aus Stoff oder Leder. Bei lederbezogenen Beinen ist kein vollkommener Stoffbezug vorgesehen;

B) Bezug der Rückenlehnen-Struktur und der Beine - wo vorgesehen - aus Leder, Kategorie Spezialleder, Sitz aus Stoff;

C) Bezug der Rückenlehnen-Struktur und der Beine - wo vorgesehen - aus Leder, Kategorie Naturleder, Sitz aus Stoff.

## POLTRONE LEGS

**Structure:** siège en bois multiplié avec sangles élastiques à haute teneur en caoutchouc. Dossier avec insert métallique noyé dans de la mousse polyuréthane ignifuge. Successivement recouverts de fibre thermoliée respirante ignifuge.

**Coussins:** rembourrage du coussin de dossier et d'assise en plume d'oie canalisée (certifiée Assopiuma, Étiquette Or) avec insert central en polyuréthane expansé à densité différenciée haute résilience.

**Déhoussage:** entièrement déhoussable dans toutes les versions, tissu et cuir, à l'exception des pieds en cas de revêtement en cuir.

**Pieds:** réalisés en frêne laqué à pores ouverts couleur moka ou en frêne recouvert de cuir, dans les cat. Cuir Extra et Cuir Nature.

Patins glisseurs en feutre.

## INFORMATIONS SUR L'EMBALLAGE DE LA HOUSSE

A) revêtement entièrement en tissu ou en cuir. Le revêtement ne peut être entièrement en tissu si les pieds sont recouverts de cuir ;

B - FAUTEUIL) revêtement structure du dossier, structure de l'assise et des pieds - le cas échéant - en cat. Cuir Extra, coussins d'assise et de dossier en tissu ;

B - PETIT FAUTEUIL) revêtement structure de l'assise et des pieds - le cas échéant - en cat. Cuir Extra, dossier et coussin d'assise en tissu ;

C - FAUTEUIL) revêtement structure du dossier, structure de l'assise et des pieds - le cas échéant - en cat. Cuir Nature, coussins d'assise et de dossier en tissu.

C - PETIT FAUTEUIL) revêtement structure de l'assise et des pieds - le cas échéant - en cat. Cuir Nature, dossier et coussin d'assise en tissu.

## LAWSON DINING

**Structure:** siège en bois contreplaqué avec sangles élastiques à haute teneur en caoutchouc noyé dans de la mousse polyuréthane ignifuge. Dossier avec insert métallique noyé dans de la mousse polyuréthane ignifuge. Assise et dossier successivement recouverts de fibre thermoliée respirante ignifuge.

**Déhoussage:** entièrement déhoussable dans toutes les versions, tissu et cuir, à l'exception des pieds en cas de revêtement en cuir.

**Pieds:** réalisés en frêne laqué à pores ouverts couleur moka ou en frêne recouvert de cuir, dans les cat. Cuir Extra et Cuir Nature.

Patins glisseurs en feutre.

## INFORMATIONS SUR L'EMBALLAGE DE LA HOUSSE

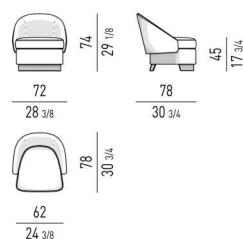
A) revêtement entièrement en tissu ou en cuir. Le revêtement ne peut être entièrement en tissu si les pieds sont recouverts de cuir ;

B) revêtement structure du dossier et des pieds - le cas échéant - en cat. Cuir Extra, assise en tissu ;

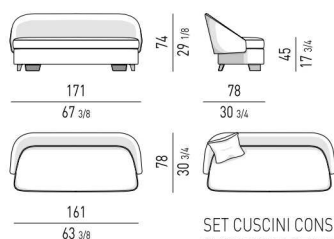
C) revêtement structure du dossier et des pieds - le cas échéant - en cat. Cuir Nature, assise en tissu.

## LAWSON LOUNGE

### POLTRONA | ARMCHAIR

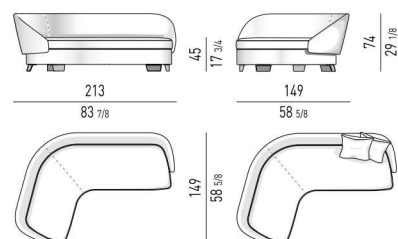


### DIVANO | SOFA



SET CUSCINI CONSIGLIATI  
SUGGESTED SET OF CUSHIONS

### DIVANO CURVO | ANGLED SOFA

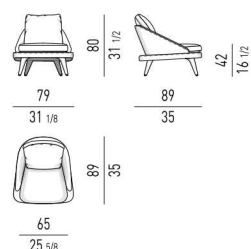


SET CUSCINI CONSIGLIATI  
SUGGESTED SET OF CUSHIONS

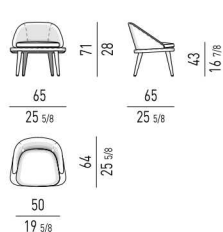
### CUSCINI OPTIONAL | OPTIONAL CUSHIONS



### POLTRONA LEGS | LEGS ARMCHAIR \*



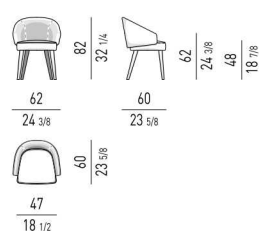
### POLTRONCINA LEGS | LEGS LITTLE ARMCHAIR \*



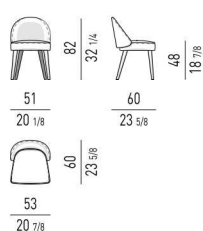
\* GAMBE IN FRASSINO COLOR MOKA O RIVESTITE IN PELLE  
LEGS IN ASH MOKA COLOUR OR CLAD IN LEATHER

## LAWSON DINING

### POLTRONCINA | LITTLE ARMCHAIR \*



### SEDIA | CHAIR \*

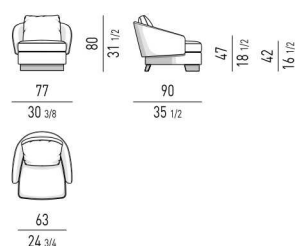


\* GAMBE IN FRASSINO COLOR MOKA O RIVESTITE IN PELLE  
LEGS IN ASH MOKA COLOUR OR CLAD IN LEATHER

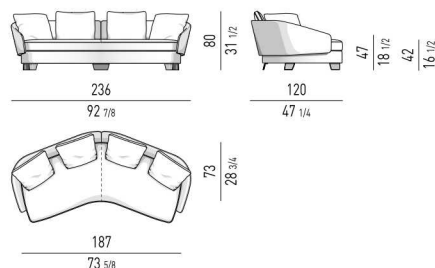
## LAWSON MEDIUM

### SISTEMA DI SEDUTE MEDIUM | MEDIUM SEATING SYSTEM

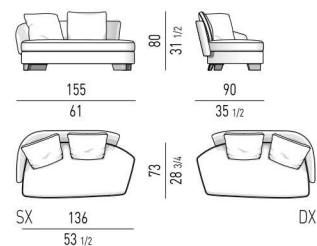
#### POLTRONA ARMCHAIR



#### DIVANO SEMICURVO CM 236 SEMI-ROUND SOFA CM 236



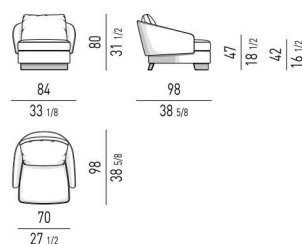
#### ELEMENTO OPEN CM 155 OPEN ELEMENT CM 155



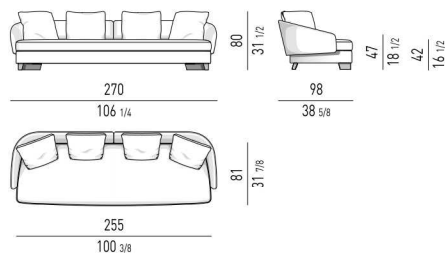
## LAWSON LARGE

### SISTEMA DI SEDUTE LARGE | LARGE SEATING SYSTEM

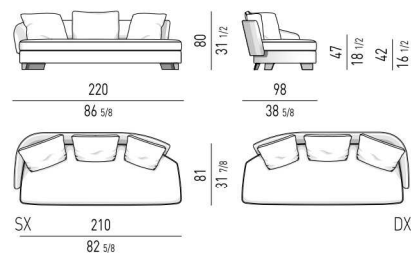
POLTRONA  
ARMCHAIR



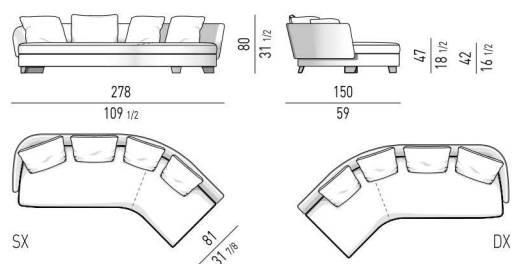
DIVANO CM 270  
SOFA CM 270



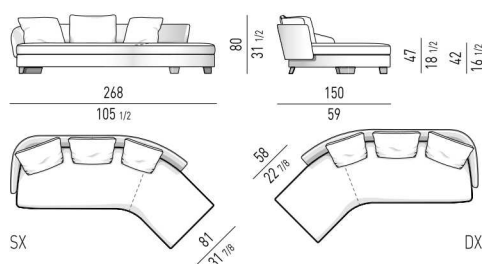
DIVANO OPEN CM 220  
OPEN SOFA CM 220



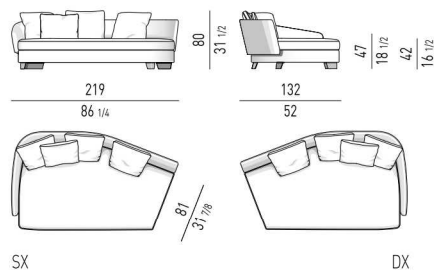
DIVANO CURVO CM 278  
ROUND SOFA CM 278



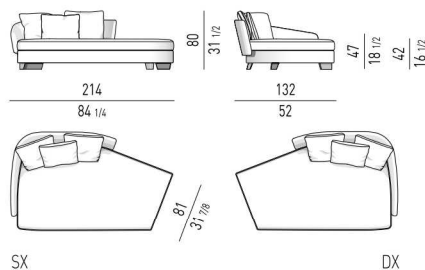
DIVANO CURVO OPEN CM 268  
OPEN ROUND SOFA CM 268



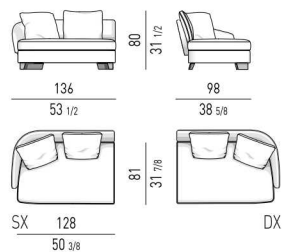
DIVANO CHAISE-LONGUE CM 219  
CHAISE-LONGUE SOFA CM 219



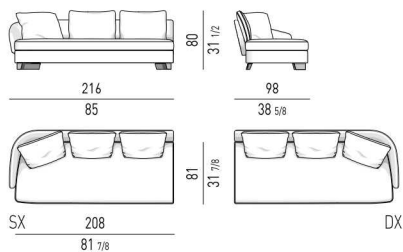
DIVANO CHAISE-LONGUE OPEN CM 214  
OPEN CHAISE-LONGUE SOFA CM 214



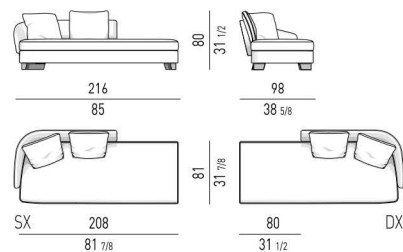
ELEMENTO TERMINALE CM 136  
ELEMENT WITH ONE ARMREST CM 136



ELEMENTO TERMINALE CM 216  
ELEMENT WITH ONE ARMREST CM 216

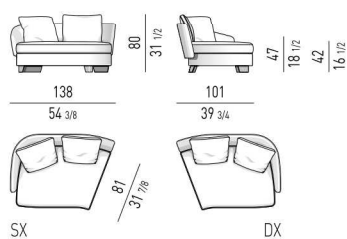


ELEMENTO OPEN CM 216  
OPEN ELEMENT CM 216

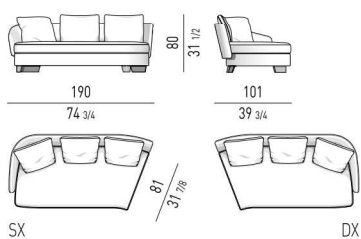


# Minotti

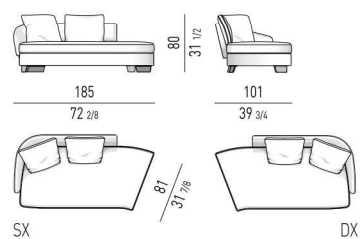
ELEMENTO SEMICURVO CM **138**  
SEMI-ROUND ELEMENT CM **138**



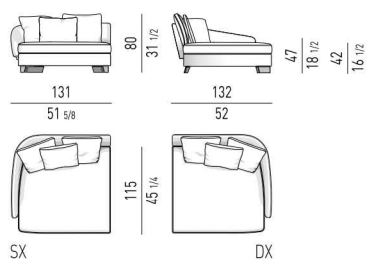
ELEMENTO SEMICURVO CM **190**  
SEMI-ROUND ELEMENT CM **190**



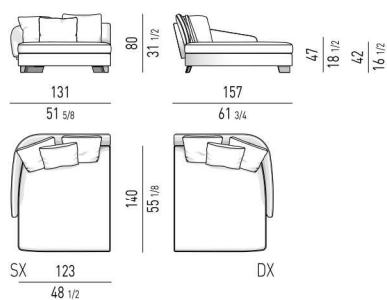
ELEMENTO SEMICURVO OPEN CM **185**  
OPEN SEMI-ROUND ELEMENT CM **185**



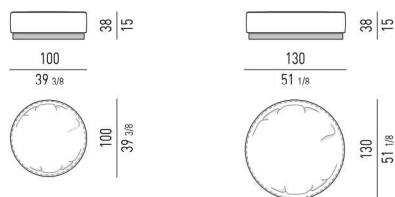
CHAISE-LONGUE CM **131X132**  
CHAISE-LONGUE CM **131X132**



CHAISE-LONGUE EXTRA LARGE CM **131X157**  
EXTRA LARGE CHAISE-LONGUE CM **131X157**



## POUF | OTTOMANS



## CUSCINI SCHIENALE OPTIONAL | OPTIONAL BACKREST CUSHIONS

