

Jetson

S1





Jetson S1

Le paradis acoustique en solo. Installez-vous et passez votre appel, participez à une visioconférence, ou plongez-vous dans une session de travail approfondie. Sentez-vous comme chez vous : fermez la porte, installez votre téléphone, et penchez-vous sur votre projet. Jetson s’occupe du reste.

Jetson est une famille de cabines acoustiques et universelles, conçues pour rendre le travail de chacun agréable et fructueux. Tout est pensé pour ses utilisateurs : confort et personnalisation grâce aux sets en option, pour satisfaire les besoins de chacun. Jetson est conçue à base d’aluminium extrudé, devenant ainsi la cabine plus légère et le plus eco-friendly sur le marché. Grâce à sa structure solide et durable, son assemblage simplissime, son atténuation efficace de la parole, et son prix attractif, Jetson apporte le confort acoustique à tous les bureaux.

FONCTION

Appel rapide, visioconférence ou travail ciblé

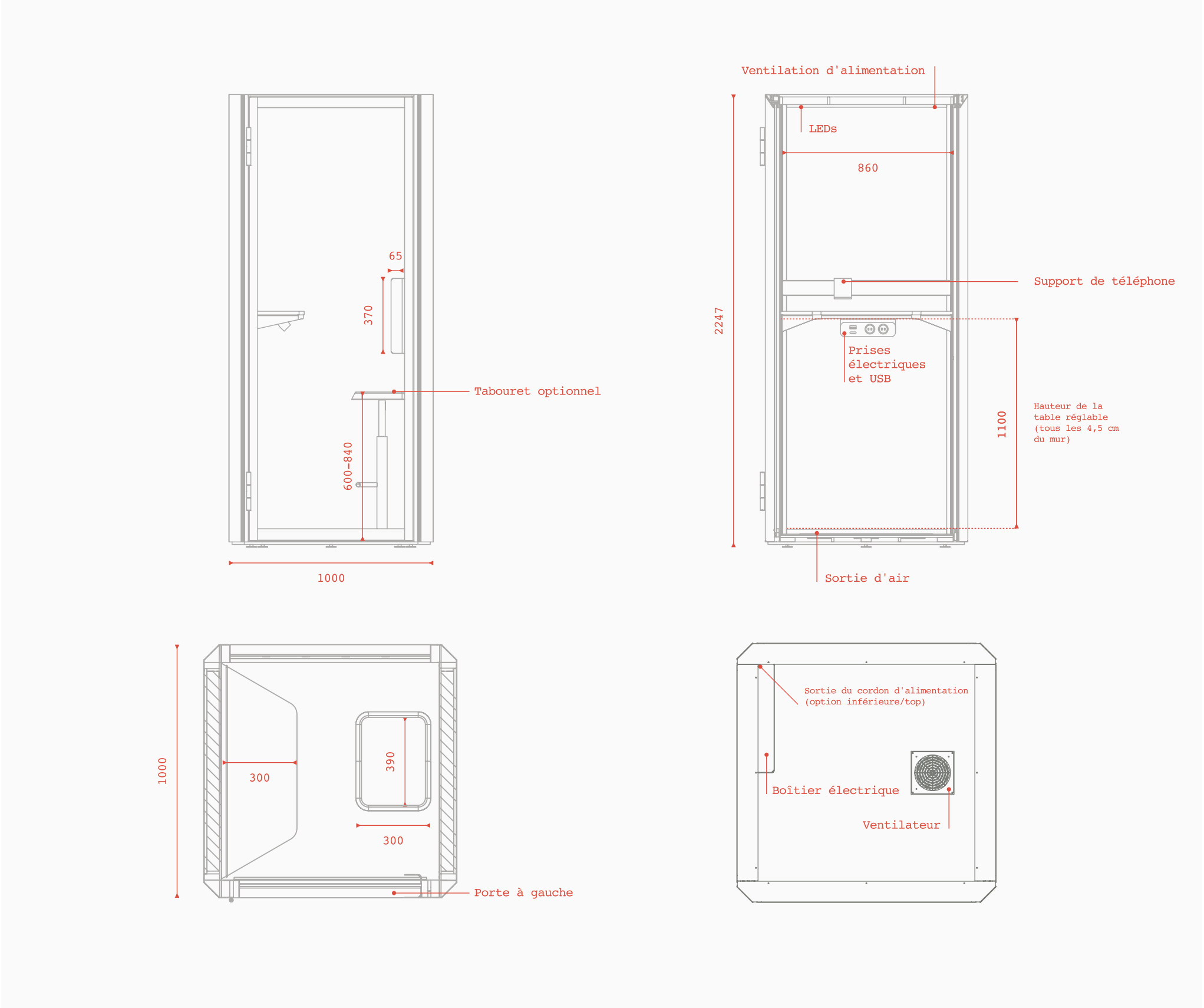
ACOUSTIQUE

Isolation

USAGE

- Open space
- Réception
- Espace détente
- Autres espaces publics

Dimensions, poids et équipements



DIMENSIONS [MM]		EXTÉRIEUR / INTÉRIEUR		POIDS [KG]	
Largeur	1000 / 860	Net / Brut	210 / 250		
Profondeur	1000 / 860 + 800 avec porte ouverte	Tablette / charge max	3,5 / 8		
Hauteur	2247 / 2105	Étagère profonde / charge max	2,3 / 6		
Tablette (L x P x H)	860 × 300 × réglable (tous les 4,5 cm du mur)	Étagère peu profonde / ch. max	1,5 / 3		
		Rail d'affichage	1,4		
		Tabouret / brut / charge max	11,5 / 13 / 110		
ÉQUIPEMENT STANDARD				ÉQUIPEMENT EN OPTION	
Système de ventilation		Tablette murale en mélaminé		Tabouret 300 × 390 mm	
Lumière LED		Rail d'affichage, support de téléphone		Réglable en hauteur: 600-840 mm	
Capteur de mouvement		Crochet mural et aimant		Autonome avec repose-pieds	
Installation électrique 2 prises et 2 ports USB		Cordon d'alimentation 3 m			

Données techniques

RÉSULTATS ACOUSTIQUES ET VENTILATION

Niveau d'atténuation de la parole	26,4 dB, classe B selon ISO 23351
RT20 à l'intérieur	<0,2 s selon ISO 354:2005
Débit d'air	50 m3/h
Niveau sonore ventilation ext. / int.	≤30 dB / ≤36 dB

CONSOMMATION ÉLECTRIQUE

Veille	4,5 W
Fonctionnement (ventilateurs, LEDs)	12 W
Alimentation maximale	20 W (pas de récepteurs)
Tension d'alimentation	220-240 / 100-120 VAC, 50-60 Hz
Tension pour la ventilation, l'éclairage et les compléments	24 V DC

COMPOSITION

- Structure en aluminium et éléments en acier
- Contreplaqué et aggloméré mélaminé
- Matériaux isolants et absorbants
- Verre insonorisé
- Feutre

PERFORMANCE D'ÉCLAIRAGE

Puissance	8 W
Luminosité	240 lux
Température de couleur	4 000 K

INSTALLATION ÉLECTRIQUE

Tension d'alimentation	220-240 / 100-120 VAC, 50-60 Hz
Prises électriques	2
Chargeur rapide USB	TUF A+C 25 W, 5 V DC
Types de prises disponibles	FR / DE / UK / US / CH / AU / DK* / IT*
Système de montage	Inclus
Couleur	Noir

* L'apparence du mediaport peut différer de celle représentée dans les visualisations. Les paramètres et les caractéristiques restent inchangés.

Informations complémentaires

ENTRETIEN

- Gardez le produit au sec
- Aspirez et nettoyez régulièrement
- Suivez les instr. de montage et les cond. d'utilis.
- Suivez le guide de nettoyage du produit

EMPLACEMENT

- Prévoir un espace d'au moins 20 cm entre la cabine et le plafond de la pièce
- Deux cabines peuvent être placées côte à côte sans obligation d'espace libre entre les parois latérales

GARANTIE

- 5 ans de garantie pour le produit
- 2 ans de garantie pour les matériaux de finition, les éléments de porte et les composants électr.

IMPACT SUR L'ENVIRONNEMENT

- Système de gestion environnementale ISO 14001
- Conforme à l'Espace ÉE et à la directive RoHS
- Fabriqué en aluminium, léger, durable et entièrement recyclable
- Emballage recyclable

PRODUCTION

- Processus de production certifié ISO 9001
- Produit fabriqué en Pologne
- Évaluée et jugée conforme aux normes de sécurité de l'UE

LIVRAISON ET MONTAGE


- Cartons plats livrés sur une palette
- Dimensions de l'emballage (l × w × h)
2250 × 1270 × 915 mm
- Système d'assemblage mural sans outil




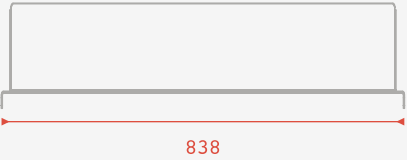
Accessoires complémentaires

Library set

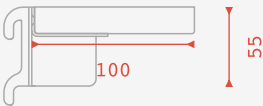
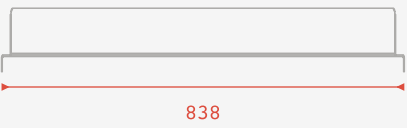
Poids / avec l'emballage 6,5 / 8 kg



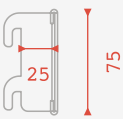
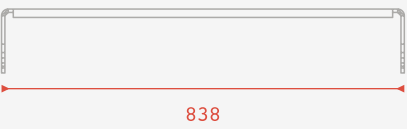
ÉTAGÈRE PROFONDE × 1




ÉTAGÈRE PEU PROFONDE × 1




RAIL D'EXPOSITION




Également inclus:




SERRE-LIVRES × 2



CROCHET × 1



SUPPORT × 1



AIMANT × 2

Note set

Poids / avec l'emballage 10 / 12 kg


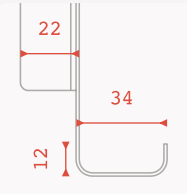






TABLEAU BLANC (9,5 KG) × 1




Également inclus:




CROCHET × 1



AIMANT × 3



MARQUEUR × 1




ÉPONGE × 1

Aperçu des finitions



1 MURS EXTÉRIEURS ET CADRE



Moon white, NCS S 1000-N



Void black, NCS S8500-N

2 MURS INTÉRIEURS ET PLAFOND



Feutre gris clair

3 TABLEAU ET ÉTAGÈRES



Mélamine bois de chêne, H1334 ST9

4 REMBOURRAGE DES SIÈGES



Gabriel Chili, 60115

5 SERRE-LIVRES ET AIMANTS



Couleur des murs assortie

6 SOL



Revêtement gris foncé



The smart choice.

hello@mute.design

MUTE.