

# Jetson

L4





# Jetson L4

Le vaste espace au calme pour quatre personnes. Rassemblez votre équipe pour échanger et débattre, loin des distractions du bureau. Ici, vous pouvez tous vous sentir chez vous : réglez les dossiers des sièges ou décorez les étagères avec des livres ou des affiches. La ventilation renouvelle l’air interne toutes les deux minutes, laissant vos esprits vifs et vos idées fraîches.

Jetson est une famille de cabines acoustiques et universelles, conçues pour rendre le travail de chacun agréable et fructueux. Tout est pensé pour ses utilisateurs : confort et personnalisation grâce aux sets en option, pour satisfaire les besoins de chacun. Jetson est conçue à base d’aluminium extrudé, devenant ainsi la cabine plus légère et le plus eco-friendly sur le marché. Grâce à sa structure solide et durable, son assemblage simplissime, son atténuation efficace de la parole, et son prix attractif, Jetson apporte le confort acoustique à tous les bureaux.

FUNCTION

Réunion, collaboration ou travail ciblé

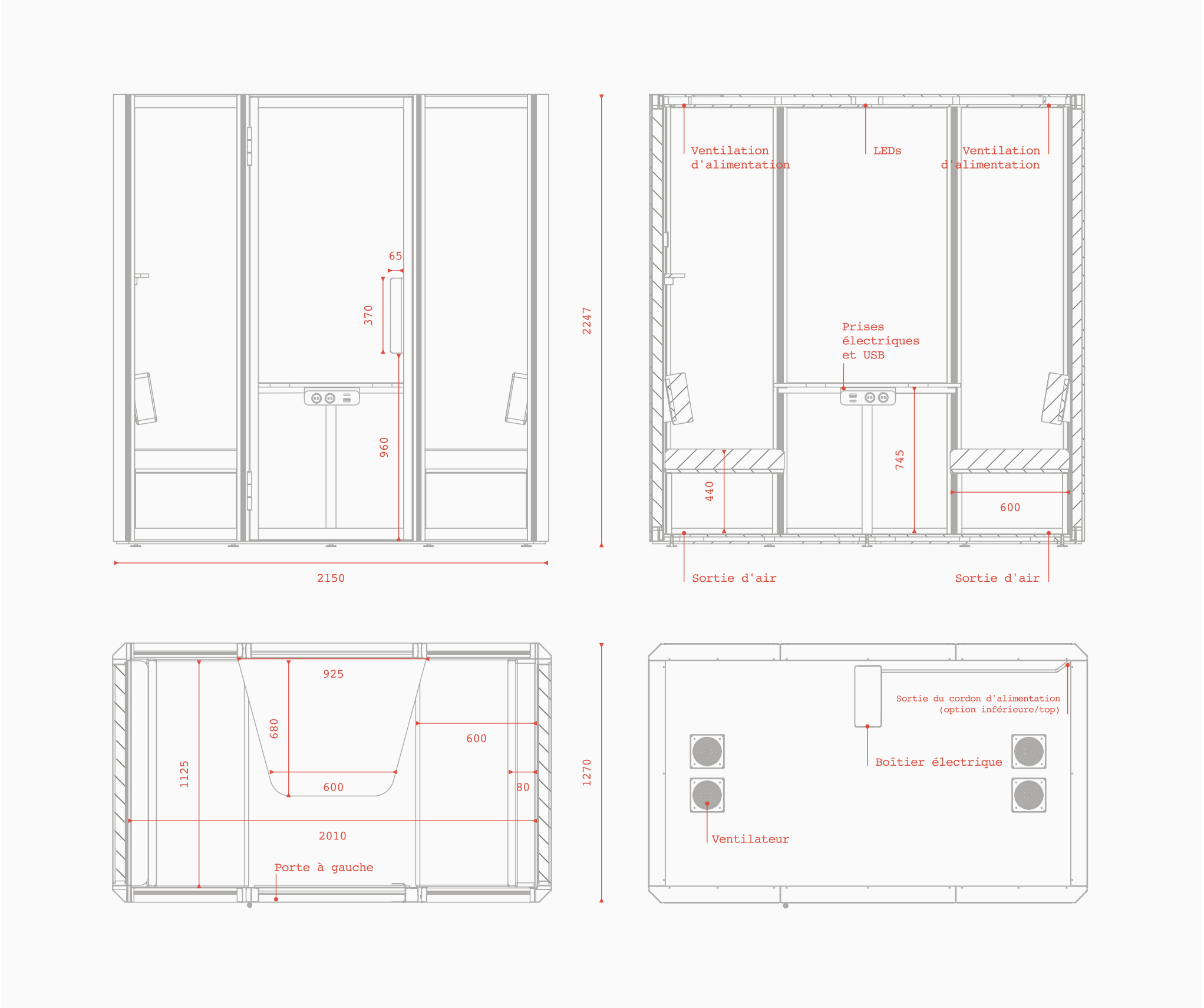
ACOUSTIQUE

Isolation

USAGE

- Open space
- Réception
- Espace détente
- Autres espaces publics

# Dimensions, poids et équipements



DIMENSIONS [MM]	EXTÉRIEUR / INTÉRIEUR	PODIS [KG]	
Largeur	2150 / 2010	Net / Brut	460 / 515
Profondeur	1270 / 1125 + 800 avec porte ouverte	Assise / charge max (1)	11 / 180
Hauteur	2247 / 2105	Table / charge max	11 / 40
Tablette (L x P x H)	925 x 680 x 745	Etagère profonde / charge max	5,3 / 6
		Etagère étroite / charge max	2,6 / 3
		Rail d'exposition	1,8
ÉQUIPEMENT STANDARD			
Système de ventilation		Tablette en mélaminé	
Lumière LED		2x canapé avec dossier réglable en hauteur	
Capteur de mouvement		Étagère peu profonde avec rail et aimant, 2x crochet mural	
Installation électrique 2 prises et 2 ports USB		Cordon d'alimentation 3 m	

# Données techniques

## RÉSULTATS ACOUSTIQUES ET VENTILATION

Niveau d'atténuation de la parole	26 dB, classe B selon ISO 23351
RT20 à l'intérieur	<0,2 s selon ISO 354:2005
Débit d'air	160 m3/h
Niveau sonore ventilation ext. / int.	≤39 dB / ≤38 dB

## CONSOMMATION ÉLECTRIQUE

Veille	4,5 W
Fonctionnement (ventilateurs, LEDs)	22 W
Alimentation maximale	40 W (pas de récepteurs)
Tension d'alimentation	220-240/ 100-120 VAC, 50-60 Hz
Tension pour la ventilation, l'éclairage et les compléments	24 V DC

## COMPOSITION

- Structure en aluminium et éléments en acier
- Contreplaqué et aggloméré mélaminé
- Matériaux isolants et absorbants
- Verre insonorisé
- Feutre

## PERFORMANCE D'ÉCLAIRAGE

Puissance	14 W
Luminosité	300 lux
Température de couleur	4 000 K

## INSTALLATION ÉLECTRIQUE

Tension d'alimentation	220-240 / 100-120 VAC, 50-60 Hz
Prises électriques	2
Chargeur rapide USB	TUF A+C 25 W, 5 V DC
Types de prises disponibles	FR / DE / UK / US / CH / AU / DK* / IT*
Système de montage	Inclus
Couleur	Noir

\* L'apparence du mediaport peut différer de celle représentée dans les visualisations. Les paramètres et les caractéristiques restent inchangés.

# Informations complémentaires

## ENTRETIEN

- Gardez le produit au sec
- Aspirez et nettoyez régulièrement
- Suivez les instr. de montage et les cond. d'utilis.
- Suivez le guide de nettoyage du produit

## EMPLACEMENT

- Prévoir un espace d'au moins 20 cm entre la cabine et le plafond de la pièce
- Deux cabines peuvent être placées côte à côte sans obligation d'espace libre entre les parois latérales

## GARANTIE

- 5 ans de garantie pour le produit
- 2 ans de garantie pour les matériaux de finition, les éléments de porte et les composants électr.

## IMPACT SUR L'ENVIRONNEMENT

- Système de gestion environnementale ISO 14001
- Conforme à l'Espace ÉE et à la directive RoHS
- Fabriqué en aluminium, léger, durable et entièrement recyclable
- Emballage recyclable

## PRODUCTION

- Processus de production certifié ISO 9001
- Produit fabriqué en Pologne
- Évaluée et jugée conforme aux normes de sécurité de l'UE

## LIVRAISON ET MONTAGE


- Cartons plats livrés sur une palette
- Dimensions de l'emballage (l × w × h)  
2250 × 1270 × 1290 mm
- Système d'assemblage mural sans outil



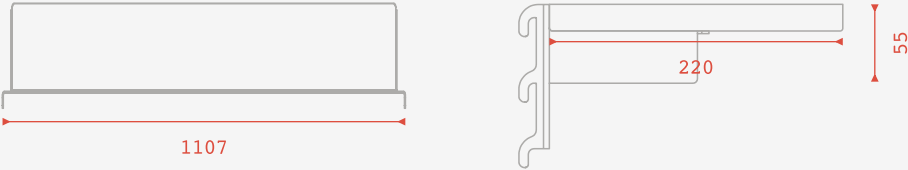
# Accessoires complémentaires

## Library set


Poids / avec l'emballage 11 / 12,8 kg



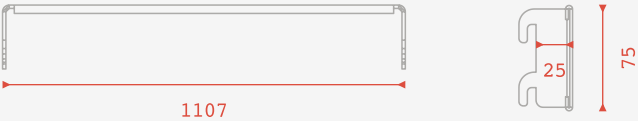
ÉTAGÈRE PROFONDE × 1




ÉTAGÈRE PEU PROFONDE × 1




RAIL D'EXPOSITION




Également inclus:




SERRE-LIVRES × 2



CROCHET × 1



SUPPORT × 1



AIMANT × 2

## Note set

Poids / avec l'emballage 12,5 / 15 kg


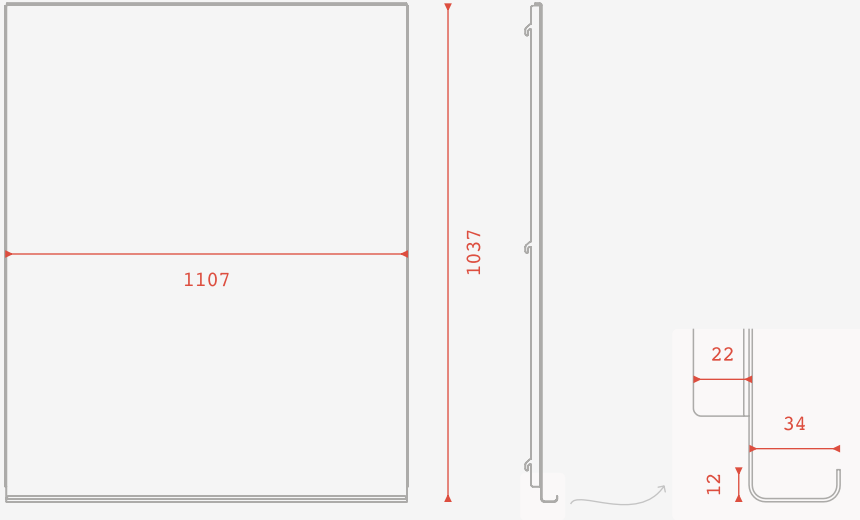




TABLEAU BLANC (9,5 KG) × 1




Également inclus:




CROCHET × 1



AIMANT × 3



MARQUEUR × 1




ÉPONGE × 1



# Aperçu des finitions



## 1 MURS EXTÉRIEURS ET CADRE



Moon white, NCS S 1000-N



Void black, NCS S8500-N

## 2 MURS INTÉRIEURS ET PLAFOND



Feutre gris clair

## 3 TABLEAU ET ÉTAGÈRES



Mélamine bois de chêne, H1334 ST9

## 4 REMBOURRAGE DES SIÈGES



Gabriel Chili, 60115

## 5 SERRE-LIVRES ET AIMANTS



Couleur des murs assortie

## 6 SOL



Revêtement gris foncé



The smart choice.

hello@mute.design

**MUTE.**